



TRIBUNAL DE CONTAS DO ESTADO DO PARANÁ

Coordenadoria de Fiscalização Municipal

PROCESSO Nº: 243099/16

ENTIDADE: MUNICÍPIO DE CAMPINA DA LAGOA

ASSUNTO: PRESTAÇÃO DE CONTAS DO EXERCÍCIO FINANCEIRO DE 2015

INSTRUÇÃO Nº: 3351/2016 - COFIM - PRIMEIRO EXAME

MUNICÍPIO DE CAMPINA DA LAGOA. Prestação de Contas do exercício de 2015. Primeiro Exame. Contas com Restrições - Cabe aplicação de multa.

SUMÁRIO DO ESCOPO DA ANÁLISE E INDICAÇÃO DAS OCORRÊNCIAS APONTADAS NESTA INSTRUÇÃO

DESCRIÇÃO DOS ITENS DE ANÁLISE	ITENS CONSTATADOS	ITENS NÃO CONSTATADOS
CONTROLE INTERNO		
Ausência de encaminhamento do Relatório do Controle Interno.		Nada Constatado
O Relatório do Controle Interno encaminhado não apresenta os conteúdos mínimos prescritos pelo Tribunal.		Nada Constatado
O Relatório do Controle Interno apresenta ocorrência de irregularidade passível de desaprovação da gestão.		Nada Constatado
RESULTADO ORÇAMENTÁRIO/FINANCEIRO		
Resultado orçamentário/financeiro de fontes não vinculadas a programas, convênios, operações de créditos e RPPS.	Há Restrição	
RESULTADO PATRIMONIAL		
Ausência de encaminhamento do Balanço Patrimonial emitido pela Contabilidade e/ou da respectiva publicação. Considera ainda a hipótese de a publicação não atender às especificações.		Nada Constatado
Divergências de saldos em quaisquer das classes ou grupos do Balanço Patrimonial entre os dados do SIM-AM e a Contabilidade.		Nada Constatado
AValiação DA APLICAÇÃO NO ENSINO BÁSICO MUNICIPAL		
Aplicação do índice mínimo de 25% em manutenção e desenvolvimento da educação básica municipal		Nada Constatado
Aplicação de no mínimo 60% dos recursos do FUNDEB na remuneração do magistério.		Nada Constatado
Aplicação de no mínimo 95% dos recursos do FUNDEB no exercício da arrecadação. Saldo deixado de aplicar no primeiro trimestre do exercício seguinte excede a 5%.		Nada Constatado
AValiação DA APLICAÇÃO EM AÇÕES DE SAÚDE MUNICIPAL		
Aplicação do índice mínimo de 15% em serviços e ações de saúde pública		Nada Constatado
ASPECTOS FISCAIS - LEI DE RESPONSABILIDADE FISCAL		
Limite de despesas com pessoal – não retorno ao limite no prazo legal.		Nada Constatado



TRIBUNAL DE CONTAS DO ESTADO DO PARANÁ

Coordenadoria de Fiscalização Municipal

Limite de despesas com pessoal – não redução de 1/3 no prazo legal.		Nada Constatado
Ausência da Declaração de realização da Audiência Pública para avaliação das metas fiscais.		Nada Constatado
Limite fixado para a Dívida Consolidada – extrapolação do teto ou não redução do percentual mínimo anual de 1/15.		Nada Constatado
Não comprovação de publicação dos Relatórios Resumidos da Execução Orçamentária – RREO, no exercício de 2015 (conforme Agenda de Obrigações).		Nada Constatado
Não comprovação de publicação dos Relatórios de Gestão Fiscal – RGF no exercício de 2015 (conforme Agenda de Obrigações).		Nada Constatado
MULTAS DECORRENTES DE ATRASO NA ENTREGA DA PRESTAÇÃO DE CONTAS		
Multa - Entrega dos dados do mês 13 - encerramento do exercício do Sistema SIM-AM com atraso.		Nada Constatado
Entrega dos documentos que compõem a Prestação de Contas com atraso.		Nada Constatado
OUTRAS VERIFICAÇÕES		
Acompanhamento de Acórdão do TCE/PR.		Nada Constatado

PRELIMINARES

Trata-se da prestação de contas do **MUNICÍPIO DE CAMPINA DA LAGOA**, relativa ao exercício financeiro de 2015, cujo conteúdo e estruturação encontram-se definidos na Instrução Normativa nº 114/2016, do Tribunal de Contas do Paraná.

A presente Instrução tem por finalidade reportar às demonstrações da execução orçamentária, financeira, patrimonial e de resultados relativos ao período abrangido pelo processo e verificar o atendimento dos aspectos legais a que estão sujeitos os atos de gestão, nos termos da Constituição Federal, art. 31, da Lei Complementar nº 113/2005 e do Regimento Interno - Resolução nº 01/2006 e atualizações.

O exame realizado no processo deteve-se na verificação do cumprimento dos procedimentos aplicáveis à Administração Pública e na avaliação de pontos de controle atinentes ao cumprimento de princípios constitucionais e de normas pertinentes, especialmente a Lei Complementar nº 101/00, com o objetivo de instruir a emissão do Parecer Prévio sobre as contas de Governo prestadas pelo Chefe do Poder Executivo Municipal.



TRIBUNAL DE CONTAS DO ESTADO DO PARANÁ

Coordenadoria de Fiscalização Municipal

PARTE I - EXPOSITIVA

Este título contempla as principais peças da execução orçamentária, financeira, patrimonial e de resultado, na conformação aos formatos estabelecidos pela Lei nº 4.320/64, além dos demonstrativos relativos ao atendimento das exigências legais e constitucionais. Os valores que serão reproduzidos foram extraídos da base de dados de responsabilidade exclusiva da entidade municipal, transmitidas no âmbito do Sistema de Informações Municipais - SIM.

RESPONSÁVEIS PELA ENTIDADE

CARGO/FUNÇÃO	NOME	CPF	INÍCIO	FINAL	CRC
Prefeito	CÉLIA CABRERA DE PAULA	805.878.529-68	01/01/2013	31/12/2016	
Contador	FRANCISCO ALAOR CARDOSO	028.826.639-00	01/01/2013	31/03/2015	013125/O
Contador	RAFAELA ADRIANA BELTRAMIN	064.653.399-19	01/04/2015	31/12/2015	065580/O
Controle Interno	JAIR DA SILVA COELHO	556.188.809-97	01/01/2013	31/12/2016	

1 - PLANEJAMENTO GOVERNAMENTAL

1.1 - PLANO PLURIANUAL

Aprovado pela Lei Municipal nº 211/2013 de 27/09/2013.

1.2 - DIRETRIZES ORÇAMENTÁRIAS

As Diretrizes para elaboração da proposta orçamentária foram aprovadas pela Lei Municipal nº 273/2014 de 1 /8 /2014.

1.3 - ORÇAMENTO ANUAL

O Orçamento para o exercício foi aprovado pela Lei Municipal nº 292/2014, de 19/12/2014.

2 - EXECUÇÃO ORÇAMENTÁRIA



TRIBUNAL DE CONTAS DO ESTADO DO PARANÁ

Coordenadoria de Fiscalização Municipal

2.1 - ALTERAÇÕES NO ORÇAMENTO

TIPO DE CRÉDITO ADICIONAL	LEI Nº
a) Créditos Suplementares	304/2015, 292/2014
b) Créditos Especiais	Não houve
c) Créditos Extraordinários	Não houve

Resumo das Alterações:

TIPO DE CRÉDITO ADICIONAL	VALOR
Créditos Especiais	0,00
Créditos Extraordinários	0,00
Créditos Suplementares	9.802.227,35
TOTAL	9.802.227,35

ORIGEM DOS RECURSOS	VALOR
Cancelamento de Dotações	730.036,76
Excesso de Arrecadação	6.453.927,39
Operações de Crédito	797.147,51
Superávit Financeiro	1.821.115,69
TOTAL	9.802.227,35

2.2 - BALANÇO ORÇAMENTÁRIO

MUNICÍPIO DE CAMPINA DA LAGOA
BALANÇO ORÇAMENTÁRIO
12/2015

<u>RECEITAS ORÇAMENTÁRIAS</u>	PREVISÃO INICIAL	PREVISÃO ATUALIZADA (a)	RECEITAS REALIZADAS (b)	SALDO c=(b-a)
RECEITAS CORRENTES	30.453.011,75	35.953.199,14	33.799.141,19	- 2.154.057,95
RECEITA TRIBUTÁRIA	1.524.777,34	1.636.213,92	1.654.320,14	18.106,22
Impostos	1.288.539,01	1.350.729,59	1.313.166,28	- 37.563,31
Taxas	352.092,49	401.338,49	483.941,66	82.603,17
Contribuição de Melhoria	0,00	0,00	0,00	0,00
(-) Deduções da Receita Tributária	- 115.854,16	- 115.854,16	- 142.787,80	- 26.933,64
RECEITA DE CONTRIBUIÇÕES	642.948,16	814.428,16	829.270,52	14.842,36
Contribuições Sociais	0,00	0,00	0,00	0,00
Contribuições de Intervenção no Domínio Econômico	0,00	0,00	0,00	0,00
Contribuição de Iluminação Pública	644.193,64	815.673,64	830.791,47	15.117,83



TRIBUNAL DE CONTAS DO ESTADO DO PARANÁ

Coordenadoria de Fiscalização Municipal

(-) Deduções da Receita de Contribuições	- 1.245,48	- 1.245,48	- 1.520,95	- 275,47
RECEITA PATRIMONIAL	469.349,73	554.337,06	364.703,28	- 189.633,78
Receitas Imobiliárias	0,00	0,00	0,00	0,00
Receitas de Valores Mobiliários	82.372,22	167.359,55	364.703,28	197.343,73
Receita de Concessões e Permissões	0,00	0,00	0,00	0,00
Compensações Financeiras	0,00	0,00	0,00	0,00
Receita Decorrente do Direito de Exploração de Bens Públicos em Áreas de Domínio Público	0,00	0,00	0,00	0,00
Receita de Cessão de Direitos	386.977,51	386.977,51	0,00	- 386.977,51
Outras Receitas Patrimoniais	0,00	0,00	0,00	0,00
(-) Deduções da Receita Patrimonial	0,00	0,00	0,00	0,00
RECEITA AGROPECUÁRIA	0,00	0,00	0,00	0,00
Receita da Produção Vegetal	0,00	0,00	0,00	0,00
Receita da Produção Animal e Derivados	0,00	0,00	0,00	0,00
Outras Receitas Agropecuárias	0,00	0,00	0,00	0,00
(-) Deduções da Receita Agropecuária	0,00	0,00	0,00	0,00
RECEITA INDUSTRIAL	0,00	0,00	0,00	0,00
Receita da Indústria Extrativa Mineral	0,00	0,00	0,00	0,00
Receita da Indústria de Transformação	0,00	0,00	0,00	0,00
Receita da Indústria de Construção	0,00	0,00	0,00	0,00
Outras Receitas Industriais	0,00	0,00	0,00	0,00
(-) Deduções da Receita Industrial	0,00	0,00	0,00	0,00
RECEITA DE SERVIÇOS	28.615,28	45.215,28	18.833,50	- 26.381,78
Receita Bruta de Serviços	29.188,58	45.788,58	18.833,50	- 26.955,08
(-) Deduções da Receita de Serviços	- 573,30	- 573,30	0,00	573,30
TRANSFERÊNCIAS CORRENTES	27.366.771,40	32.426.235,88	30.599.788,09	- 1.826.447,79
Transferências Intergovernamentais	27.366.771,40	32.426.235,88	30.296.263,16	- 2.129.972,72
Transferências de Instituições Privadas	0,00	0,00	200.200,00	200.200,00
Transferências do Exterior	0,00	0,00	0,00	0,00
Transferências de Pessoas	0,00	0,00	0,00	0,00
Transferências de Convênios	0,00	0,00	103.324,93	103.324,93
Transferências para o Combate à Fome	0,00	0,00	0,00	0,00
OUTRAS RECEITAS CORRENTES	420.549,84	476.768,84	332.225,66	- 144.543,18
Multas e Juros de Mora	13.277,52	24.116,52	32.139,49	8.022,97
Indenizações e Restituições	26.450,35	26.450,35	657,33	- 25.793,02
Receita da Dívida Ativa	128.691,06	134.071,06	129.510,59	- 4.560,47
Receitas Decorrentes de Aportes Periódicos para Amortização de Déficit Atuarial do RPPS	0,00	0,00	0,00	0,00
Receitas Correntes Diversas	300.498,37	340.498,37	185.953,80	- 154.544,57
(-) Deduções de Outras Receitas Correntes	- 48.367,46	- 48.367,46	- 16.035,55	32.331,91
RECEITAS DE CAPITAL	5.755.289,38	7.506.176,89	3.323.768,65	- 4.182.408,24
OPERAÇÕES DE CRÉDITO	581.735,35	1.378.882,86	872.438,55	- 506.444,31
Operações de Crédito Internas	581.735,35	1.378.882,86	872.438,55	- 506.444,31
Operações de Crédito Externas	0,00	0,00	0,00	0,00
ALIENAÇÃO DE BENS	55.235,25	90.235,25	36.000,00	- 54.235,25
Alienação de Bens Móveis	55.235,25	90.235,25	36.000,00	- 54.235,25
Alienação de Bens Imóveis	0,00	0,00	0,00	0,00
AMORTIZAÇÕES DE EMPRÉSTIMOS	0,00	0,00	0,00	0,00



TRIBUNAL DE CONTAS DO ESTADO DO PARANÁ

Coordenadoria de Fiscalização Municipal

TRANSFERÊNCIAS DE CAPITAL	5.118.318,78	6.037.058,78	2.415.330,10	- 3.621.728,68
Transferências Intergovernamentais	270.958,07	1.117.880,14	1.432.923,04	315.042,90
Transferências de Instituições Privadas	0,00	0,00	0,00	0,00
Transferências do Exterior	0,00	0,00	0,00	0,00
Transferências de Pessoas	0,00	0,00	0,00	0,00
Transferências de Outras Instituições Públicas	0,00	0,00	0,00	0,00
Transferências de Convênios	4.847.360,71	4.919.178,64	982.407,06	- 3.936.771,58
Transferências para o Combate à Fome	0,00	0,00	0,00	0,00
OUTRAS RECEITAS DE CAPITAL	0,00	0,00	0,00	0,00
Integralização do Capital Social	0,00	0,00	0,00	0,00
Div. Ativa Prov. da Amortiz. de Emp. e Financ.	0,00	0,00	0,00	0,00
Receitas de Capital Diversas	0,00	0,00	0,00	0,00
SUBTOTAL DAS RECEITAS (I)	36.208.301,13	43.459.376,03	37.122.909,84	- 6.336.466,19
REFINANCIAMENTO (II)	0,00	0,00	0,00	0,00
Operações de Crédito Internas	0,00	0,00	0,00	0,00
Mobiliária	0,00	0,00	0,00	0,00
Contratual	0,00	0,00	0,00	0,00
Operações de Crédito Externas	0,00	0,00	0,00	0,00
Mobiliária	0,00	0,00	0,00	0,00
Contratual	0,00	0,00	0,00	0,00
SUBTOTAL COM REFINANCIAMENTO (III) = (I + II)	36.208.301,13	43.459.376,03	37.122.909,84	- 6.336.466,19
DÉFICIT (IV)	0,00	218.215,69	0,00	- 218.215,69
TOTAL (V) = (III + IV)	36.208.301,13	43.677.591,72	37.122.909,84	- 6.554.681,88
SALDOS DE EXERCÍCIOS ANTERIORES (Utilizados para Créditos Adicionais)	0,00	1.821.115,69	1.821.115,69	0,00
Superávit Financeiro	0,00	1.821.115,69	1.821.115,69	0,00
Reabertura de créditos adicionais	0,00	0,00	0,00	0,00

<u>DESPESAS ORÇAMENTÁRIAS</u>	DOTAÇÃO INICIAL (d)	DOTAÇÃO ATUALIZADA (e)	DESPESA EMPENHADAS (f)	DESPESAS LIQUIDADAS (g)	DESPESAS PAGAS (h)	SALDO DA DOTAÇÃO (i) = (e-f)
DESPESAS CORRENTES	30.497.710,00	37.086.753,09	31.569.385,75	31.464.463,87	30.237.065,50	5.517.367,34
PESSOAL E ENCARGOS SOCIAIS	15.234.070,00	18.099.058,00	16.024.221,38	15.986.310,85	15.828.196,06	2.074.836,62
JUROS E ENCARGOS DA DÍVIDA	250.000,00	250.000,00	245.196,81	245.196,81	245.196,81	4.803,19
OUTRAS DESPESAS CORRENTES	15.013.640,00	18.737.695,09	15.299.967,56	15.232.956,21	14.163.672,63	3.437.727,53
DESPESAS DE CAPITAL	3.888.900,00	6.372.047,50	3.442.517,34	3.441.583,88	3.386.036,44	2.929.530,16
INVESTIMENTOS	3.228.900,00	5.701.547,50	2.842.974,62	2.842.041,16	2.786.493,72	2.858.572,88
INVERSÕES FINANCEIRAS	0,00	0,00	0,00	0,00	0,00	0,00
AMORTIZAÇÃO DA DÍVIDA	660.000,00	670.500,00	599.542,72	599.542,72	599.542,72	70.957,28
RESERVA DE CONTINGÊNCIA	218.791,13	218.791,13	0,00	0,00	0,00	218.791,13
RESERVA DO RPPS	0,00	0,00	0,00	0,00	0,00	0,00
SUBTOTAL DAS DESPESAS (VI)	34.605.401,13	43.677.591,72	35.011.903,09	34.906.047,75	33.623.101,94	8.665.688,63
AMORTIZAÇÃO DA DÍVIDA/REFINANCIAMENTO (VII)	0,00	0,00	0,00	0,00	0,00	0,00
Amortização da Dívida Interna	0,00	0,00	0,00	0,00	0,00	0,00



TRIBUNAL DE CONTAS DO ESTADO DO PARANÁ

Coordenadoria de Fiscalização Municipal

Dívida Mobiliária	0,00	0,00	0,00	0,00	0,00	0,00
Outras Dívidas	0,00	0,00	0,00	0,00	0,00	0,00
Amortização da Dívida Externa	0,00	0,00	0,00	0,00	0,00	0,00
Dívida Mobiliária	0,00	0,00	0,00	0,00	0,00	0,00
Outras Dívidas	0,00	0,00	0,00	0,00	0,00	0,00
SUBTOTAL COM REFINANCIAMENTO (VIII) = (VI + VII)	34.605.401,13	43.677.591,72	35.011.903,09	34.906.047,75	33.623.101,94	8.665.688,63
SUPERÁVIT (IX)	1.602.900,00	0,00	2.111.006,75	2.216.862,09	3.499.807,90	- 2.111.006,75
TOTAL (X) = (VII + IX)	36.208.301,13	43.677.591,72	37.122.909,84	37.122.909,84	37.122.909,84	6.554.681,88

Emitido pelo SIM-AM (Sistema de Informações Municipais - Acompanhamento Mensal) do TCE-PR.

2.3 - RESULTADOS ORÇAMENTÁRIOS/FINANCEIROS

2.3.1 - RESULTADO ORÇAMENTÁRIO/FINANCEIRO DE FONTES NÃO VINCULADAS A PROGRAMAS, CONVÊNIOS, OPERAÇÕES DE CRÉDITOS E RPPS

ESPECIFICAÇÃO	2013	%	2014	%	2015	%
1 - Receitas Correntes	24.379.139,07	98,85	27.401.136,37	100,00	30.035.524,77	99,88
2 - Receitas de Capital	283.500,00	1,15	0,00	0,00	36.000,00	0,12
3 - Soma da Receita (1+2)	24.662.639,07	100,00	27.401.136,37	100,00	30.071.524,77	100,00
4 - Despesas Correntes	21.488.910,73	87,13	23.714.423,49	86,55	28.223.930,11	93,86
5 - Despesas de Capital	1.082.611,91	4,39	1.599.801,38	5,84	1.144.504,21	3,81
6 - Soma da Despesa (4+5)	22.571.522,64	91,52	25.314.224,87	92,38	29.368.434,32	97,66
7 - RESULTADO ORÇAMENTÁRIO DO EXERCÍCIO (3-6)	2.091.116,43	8,48	2.086.911,50	7,62	703.090,45	2,34
8 - Interferências Financeiras	-897.168,68	-3,64	-1.038.073,99	-3,79	-946.178,24	-3,15
9 - RESULTADO DA EXECUÇÃO ORÇAMENTÁRIA DO EXERCÍCIO (7+8)	1.193.947,75	4,84	1.048.837,51	3,83	-243.087,79	-0,81
10 - Cancelamento de Restos a Pagar	0,00	0,00	7.585,58	0,03	0,00	0,00
11 - Inscrição/Baixa de Realizável por Cisão, Fusão ou Extinção	0,00	0,00	0,00	0,00	0,00	0,00
12 - Despesas Não Empenhadas	0,00	0,00	0,00	0,00	0,00	0,00
13 - RESULTADO AJUSTADO DO EXERCÍCIO (9+10+11-12)	1.193.947,75	4,84	1.056.423,09	3,86	-243.087,79	-0,81
14 - Superávit/Déficit do Exercício Anterior	-2.255.342,99	-9,14	-1.061.395,24	-3,87	-4.972,15	-0,02
15 - RESULTADO FINANCEIRO ACUMULADO DO EXERCÍCIO (13+14)	-1.061.395,24	-4,30	-4.972,15	-0,02	-248.059,94	-0,82

Nota 1 – O demonstrativo é composto pelos recursos não vinculados a programas, convênios, operações de crédito e Regime Próprio de Previdência Social, conforme Instrução Normativa nº 108/2015.



TRIBUNAL DE CONTAS DO ESTADO DO PARANÁ

Coordenadoria de Fiscalização Municipal

Nota 2 – Será gerada restrição para a entidade quando a linha 15 "RESULTADO FINANCEIRO ACUMULADO DO EXERCÍCIO (13 + 14)" for negativo (Deficitário) no exercício de 2015 e o valor do resultado financeiro acumulado do exercício anterior (2014) for superávit, ou o valor do déficit acumulado do exercício anterior (2014) for inferior ao resultado financeiro acumulado (déficit) apurado no exercício de 2015, conforme definido na Instrução Normativa nº 108/2015.

2.3.2 - RESULTADO ORÇAMENTÁRIO/FINANCEIRO - TODAS AS FONTES

ESPECIFICAÇÃO	2013	%	2014	%	2015	%
1 - Receitas Correntes	27.597.297,61	95,47	31.482.694,01	90,46	33.799.141,19	91,05
2 - Receitas de Capital	1.310.231,97	4,53	3.319.333,18	9,54	3.323.768,65	8,95
3 - Soma da Receita (1+2)	28.907.529,58	100,00	34.802.027,19	100,00	37.122.909,84	100,00
4 - Despesas Correntes	23.761.127,95	82,20	27.678.195,57	79,53	31.569.385,75	85,04
5 - Despesas de Capital	2.651.257,02	9,17	5.053.497,18	14,52	3.442.517,34	9,27
6 - Soma da Despesa (4+5)	26.412.384,97	91,37	32.731.692,75	94,05	35.011.903,09	94,31
7 - RESULTADO ORÇAMENTÁRIO DO EXERCÍCIO (3-6)	2.495.144,61	8,63	2.070.334,44	5,95	2.111.006,75	5,69
8 - Interferências Financeiras	-897.168,68	-3,10	-1.038.073,99	-2,98	-946.178,24	-2,55
9 - RESULTADO DA EXECUÇÃO ORÇAMENTÁRIA DO EXERCÍCIO (7+8)	1.597.975,93	5,53	1.032.260,45	2,97	1.164.828,51	3,14
10 - Cancelamento de Restos a Pagar	0,00	0,00	7.585,58	0,02	0,00	0,00
11 - Inscrição/Baixa de Realizável por Cisão, Fusão ou Extinção	0,00	0,00	0,00	0,00	0,00	0,00
12 - Despesas Não Empenhadas	0,00	0,00	0,00	0,00	0,00	0,00
13 - RESULTADO AJUSTADO DO EXERCÍCIO (9+10+11-12)	1.597.975,93	5,53	1.039.846,03	2,99	1.164.828,51	3,14
14 - Superávit/Déficit do Exercício Anterior	-1.573.812,86	-5,44	24.163,07	0,07	1.064.009,10	2,87
15 - RESULTADO FINANCEIRO ACUMULADO DO EXERCÍCIO (13+14)	24.163,07	0,08	1.064.009,10	3,06	2.228.837,61	6,00

Nota 1 – O demonstrativo tem caráter informativo, nos termos da Instrução Normativa nº 108/2015.

2.4 - DEMONSTRATIVO DO SUPERÁVIT/DÉFICIT FINANCEIRO

2.4.1 - DEMONSTRATIVO DO SUPERÁVIT/DÉFICIT FINANCEIRO DAS FONTES LIVRES



TRIBUNAL DE CONTAS DO ESTADO DO PARANÁ

Coordenadoria de Fiscalização Municipal

Período	Ativo Líquido	Passivo Descoberto
Resultado do Exercício de (2013)	0,00	-1.061.395,24
Resultado do Exercício de (2014)	0,00	-4.972,15
Resultado do Exercício de (2015)	0,00	-248.059,94



2.4.2 - DEMONSTRATIVO DO SUPERÁVIT/DÉFICIT FINANCEIRO DE TODAS AS FONTES

Período	Ativo Líquido	Passivo Descoberto
Resultado do Exercício de (2013)	24.163,07	0,00
Resultado do Exercício de (2014)	1.064.009,10	0,00
Resultado do Exercício de (2015)	2.228.837,61	0,00





TRIBUNAL DE CONTAS DO ESTADO DO PARANÁ

Coordenadoria de Fiscalização Municipal

CONSTATAÇÕES DA ANÁLISE QUANTO AO RESULTADO ORÇAMENTÁRIO/FINANCEIRO

Restrição: Resultado orçamentário/financeiro de fontes não vinculadas a programas, convênios, operações de créditos e RPPS.

Fonte de Critério: LC 101/00 art. 1º, § 1º, arts. 9º e 13 - Multa Lei 10028/00 art. 5º - III e § 1º.

A demonstração da execução orçamentária e financeira, restrita as fontes não vinculadas a programas, convênios, operações de créditos e RPPS (fontes livres), no exercício de 2015, evidenciou a ocorrência de déficit orçamentário conforme detalhado acima.

A situação caracteriza a inobservância dos arts. 9º e 13, da Lei de Responsabilidade Fiscal, que fixa o prazo de trinta dias a contar da publicação do orçamento, para que o Poder Executivo proceda ao desdobramento das receitas em metas bimestrais de arrecadação, a fim de que, ocorrendo a frustração da arrecadação, seja procedida a limitação de empenhos como forma de manter o equilíbrio fiscal.

Para o cálculo foram consideradas todas as fontes de recursos, com exceção das fontes com o ID Origem Recurso igual a: 03 - transferências voluntárias + 05 - operações de crédito + 08 - regime próprio de previdência + 09 - transferências de programas + 10 - antecipação da receita orçamentária ARO + 11 - programas/transferências voluntárias anteriores a 2013.

Passível de aplicação da multa prevista no art. 5º, inciso III e § Primeiro da Lei 10028/2000, correspondente a 30% dos vencimentos anuais do ordenador da despesa.

Documentos mínimos necessários em caso de contraditório:

- a) Relatório contrapondo, se for o caso, os valores do demonstrativo acima com exposição de motivos;
- b) Comprovação da existência de cancelamentos de restos a pagar não processados no exercício seguinte, necessariamente corroborada com a entrega do SIMAM;



TRIBUNAL DE CONTAS DO ESTADO DO PARANÁ

Coordenadoria de Fiscalização Municipal

c) Exposição dos motivos de força maior, sendo o caso, que justifiquem a ocorrência do resultado negativo;

d) Ato legal que promoveu a limitação de empenhos e movimentação financeira, acompanhado da respectiva publicação;

e) Outros documentos e/ou esclarecimentos considerados necessários.

3 - ASPECTOS FINANCEIROS

3.1 - BALANÇO FINANCEIRO

MUNICÍPIO DE CAMPINA DA LAGOA
BALANÇO FINANCEIRO
12/2015

INGRESSOS			DISPÊNDIOS		
ESPECIFICAÇÃO	Exercício Atual	Exercício Anterior	ESPECIFICAÇÃO	Exercício Atual	Exercício Anterior
Receita Orçamentária (I)	37.122.909,84	34.802.027,19	Despesa Orçamentária (VI)	35.011.903,09	32.731.692,75
Ordinária	26.931.645,50	25.698.303,52	Ordinária	20.521.324,69	18.851.260,93
Vinculada	10.191.264,34	9.103.723,67	Vinculada	14.490.578,40	13.880.431,82
Transferências do FUNDEB	6.454.620,27	5.392.628,29	Transferências do FUNDEB	7.101.988,23	4.810.929,03
Transferências Voluntárias	3.172.487,23	4.645.185,18	Transferências Voluntárias	2.121.917,68	4.405.305,37
Alienação de Bens	36.011,79	485,30	Alienação de Bens	36.000,00	244.000,00
Operações de Crédito	872.438,97	377.222,75	Operações de Crédito	798.147,51	383.330,89
Contratos de Rateio de Consórcios Públicos	0,00	0,00	Contratos de Rateio de Consórcios Públicos	0,00	0,00
Regime Próprio de Previdência	126,69	136,05	Regime Próprio de Previdência	0,00	0,00
Transferências de Programas	3.006.332,18	2.378.340,93	Transferências de Programas	2.723.403,58	2.628.831,62
Valores Restituíveis	0,00	5,91	Antecipação da Receita Orçamentária - ARO	0,00	0,00
Outras Origens	1.607.024,63	1.457.514,43	Valores Restituíveis	0,00	0,00
Deduções da Receita Orçamentária	- 4.957.777,42	- 5.147.795,17	Outras Origens	1.709.121,40	1.408.034,91
Transferências Financeiras Recebidas (II)	623.146,76	21.347,45	Transferências Financeiras Concedidas (VII)	1.569.325,00	1.059.421,44
Recebimentos Extraorçamentários (III)	4.233.645,70	4.322.850,58	Pagamentos Extraorçamentários (VIII)	4.576.724,40	5.256.948,21
Inscrição de Restos a Pagar Processados	1.282.945,81	1.508.544,33	Pagamentos de Restos a Pagar Processados	1.547.708,78	1.604.158,57
Inscrição de Restos a Pagar Não Processados	105.855,34	126.481,78	Pagamentos de Restos a Pagar Não Processados	139.720,50	882.051,50
Realizável - Inscrição Cisão, Fusão ou Extinção	0,00	0,00	Realizável - Cancelam./Baixa Cisão, Fusão, Extin.	0,00	0,00
Valores Restituíveis	2.844.844,55	2.687.824,47	Valores Restituíveis	2.889.295,12	2.770.738,14
Antecipação da Receita Orçamentária - ARO	0,00	0,00	Antecipação da Receita Orçamentária - ARO	0,00	0,00
Saldo em Espécie do Exercício Anterior (IV)	3.416.083,59	3.317.920,77	Saldo em Espécie para o Exercício Seguinte (IX)	4.237.833,40	3.416.083,59



TRIBUNAL DE CONTAS DO ESTADO DO PARANÁ

Coordenadoria de Fiscalização Municipal

Caixa e Equivalentes de Caixa Realizável	3.155.006,69	3.056.843,87	Caixa e Equivalentes de Caixa Realizável	3.976.756,50	3.155.006,69
	261.076,90	261.076,90		261.076,90	261.076,90
TOTAL (V) = (I+II+III+IV)	45.395.785,89	42.464.145,99	TOTAL (X) = (VI+VII+VIII+IX)	45.395.785,89	42.464.145,99

Emitido pelo SIM-AM (Sistema de Informações Municipais - Acompanhamento Mensal) do TCE-PR.

4 - ASPECTOS PATRIMONIAIS

4.1 - BALANÇO PATRIMONIAL

MUNICÍPIO DE CAMPINA DA LAGOA
BALANÇO PATRIMONIAL
12/2015

ATIVO			PASSIVO		
ESPECIFICAÇÃO	Exercício Atual	Exercício Anterior	ESPECIFICAÇÃO	Exercício Atual	Exercício Anterior
ATIVO CIRCULANTE	26.260.983,76	11.130.323,06	PASSIVO CIRCULANTE	1.849.016,28	2.158.229,82
Caixa e Equivalentes de Caixa	3.889.221,63	2.907.503,16	Obrigações Trabalhistas, Previdenciárias e Assistenciais a pagar a Curto Prazo	170.554,68	267.271,13
Créditos a Curto Prazo	21.794.414,10	7.652.255,41	Empréstimos e Financiamentos	0,00	0,00
Créditos Tributários a Receber	0,00	0,00	Fornecedores e Contas a Pagar	1.492.772,00	1.658.693,47
Clientes	0,00	0,00	Obrigações Fiscais	0,00	0,00
Crédito de Transferências a Receber	0,00	0,00	Obrigações de Repartição a Outros Entes	0,00	0,00
Empréstimos e Financiamentos Concedidos	0,00	0,00	Provisões a Curto Prazo	0,00	0,00
Dívida Ativa Tributária	21.794.414,10	7.652.255,41	Demais Obrigações a Curto Prazo	185.689,60	232.265,22
Dívida Ativa Não Tributária	0,00	0,00	PASSIVO NÃO-CIRCULANTE	7.095.177,07	6.607.945,51
(-) Ajuste de Perdas de Créditos a Curto Prazo	0,00	0,00	Obrigações Trabalhistas, Previdenciárias e Assistenciais a pagar a Longo Prazo	4.750.771,56	4.712.118,14
Demais Créditos e Valores a Curto Prazo	470.688,16	323.060,96	Empréstimos e Financiamentos a Longo Prazo	2.344.405,51	1.895.827,37
Investimentos e Aplicações Temporárias a Curto Prazo	87.534,87	247.503,53	Fornecedores a Longo Prazo	0,00	0,00
Estoques	19.125,00	0,00	Obrigações Fiscais a Longo Prazo	0,00	0,00
VPD Pagas Antecipadamente	0,00	0,00	Provisões a Longo Prazo	0,00	0,00
ATIVO NÃO-CIRCULANTE	29.299.017,83	26.384.002,85	Demais Obrigações a Longo Prazo	0,00	0,00
Ativo Realizável a Longo Prazo	0,00	0,00	Resultado Diferido	0,00	0,00
Créditos a Longo Prazo	0,00	0,00	TOTAL DO PASSIVO	8.944.193,35	8.766.175,33
Créditos Tributários a Receber a Longo Prazo	0,00	0,00			
Clientes a Longo Prazo	0,00	0,00			
Empréstimos e Financiamentos Concedidos a Longo Prazo	0,00	0,00			
Dívida Ativa Tributária a Longo Prazo	0,00	0,00			



TRIBUNAL DE CONTAS DO ESTADO DO PARANÁ

Coordenadoria de Fiscalização Municipal

Prazo			PATRIMÔNIO LÍQUIDO		
			ESPECIFICAÇÃO	Exercício Atual	Exercício Anterior
Dívida Ativa Não Tributária a Longo Prazo	0,00	0,00			
(-) Ajuste de Perdas de Créditos a Longo Prazo	0,00	0,00			
Demais Créditos e Valores a Longo Prazo	0,00	0,00			
Investimentos e Aplicações Temporárias a Longo Prazo	0,00	0,00			
Estoques a Longo Prazo	0,00	0,00			
VPD Pagas Antecipadamente a Longo Prazo	0,00	0,00			
<u>Investimentos</u>	0,00	0,00			
Participações Permanentes	0,00	0,00			
Participações Avaliadas pelo Método de Equivalência Patrimonial	0,00	0,00			
Participações Avaliadas pelo Método de Custo	0,00	0,00			
Propriedades para Investimento	0,00	0,00			
Demais Investimentos Permanentes	0,00	0,00			
<u>Imobilizado</u>	29.299.017,83	26.384.002,85			
Bens Móveis	8.571.182,47	7.855.588,16			
Bens Imóveis	20.727.835,36	18.528.414,69			
<u>Intangível</u>	0,00	0,00			
Softwares	0,00	0,00			
Marcas, Direitos e Patentes Industriais	0,00	0,00			
Direito de Uso De Imóveis	0,00	0,00			
TOTAL DO ATIVO	55.560.001,59	37.514.325,91			
			TOTAL DO PATRIMÔNIO LÍQUIDO	46.615.808,24	28.748.150,58
			TOTAL DO PASSIVO E PATRIMÔNIO LÍQUIDO	55.560.001,59	37.514.325,91

ATIVO FINANCEIRO	4.237.833,40	3.416.083,59	PASSIVO FINANCEIRO	2.008.995,79	2.352.074,49
ATIVO PERMANENTE	51.322.168,19	34.098.242,32	PASSIVO PERMANENTE	7.095.177,07	6.607.945,51
SALDO PATRIMONIAL				46.455.828,73	28.554.305,91

ESPECIFICAÇÃO	Exercício Atual	Exercício Anterior	ESPECIFICAÇÃO	Exercício Atual	Exercício Anterior
Saldos dos Atos Potenciais Ativos			Saldos dos Atos Potenciais Passivos		
Garantias e Contragarantias Recebidas a Executar	0,00	0,00	Garantias e Contragarantias Concedidas a Executar	0,00	0,00
Direitos Conveniados e Outros Instrumentos Congêneres a Receber	0,00	0,00	Obrigações Conveniadas e Outros Instrumentos Congêneres a Liberar	0,00	0,00
Direitos Contratuais a Executar	2.391.471,21	2.391.471,21	Obrigações Contratuais a Executar	0,00	0,00
Outros Atos Potenciais Ativos a Executar	0,00	0,00	Outros Atos Potenciais Passivos a Executar	0,00	0,00
TOTAL	2.391.471,21	2.391.471,21	TOTAL	0,00	0,00

Emitido pelo SIM-AM (Sistema de Informações Municipais - Acompanhamento Mensal) do TCE-PR.

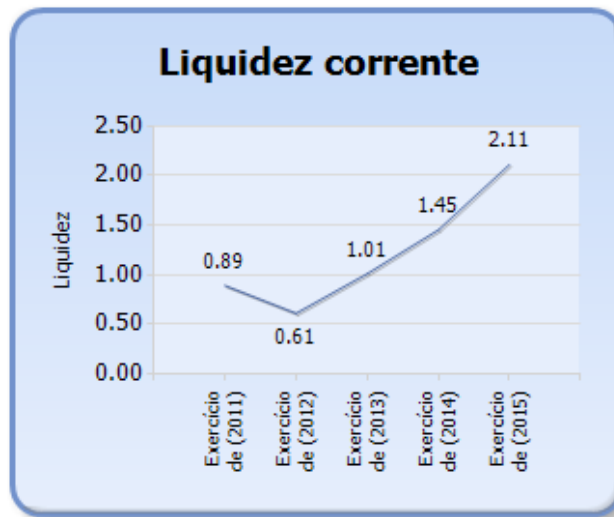


TRIBUNAL DE CONTAS DO ESTADO DO PARANÁ

Coordenadoria de Fiscalização Municipal

4.2 - EVOLUÇÃO DAS DISPONIBILIDADES LÍQUIDAS (TODAS AS FONTES)

Período	Ativo Financeiro	Passivo Financeiro	Disponível	Liquidez Corrente
Exercício de (2011)	2.038.473,90	2.294.914,01	-256.440,11	0,89
Exercício de (2012)	2.508.691,92	4.082.504,78	-1.573.812,86	0,61
Exercício de (2013)	3.317.920,77	3.293.757,70	24.163,07	1,01
Exercício de (2014)	3.416.083,59	2.352.074,49	1.064.009,10	1,45
Exercício de (2015)	4.237.833,40	2.008.995,79	2.228.837,61	2,11



4.3 - VARIAÇÕES PATRIMONIAIS

MUNICÍPIO DE CAMPINA DA LAGOA
DEMONSTRAÇÃO DAS VARIAÇÕES PATRIMONIAIS
12/2015

VARIAÇÕES PATRIMONIAIS QUANTITATIVAS		
	Exercício Atual	Exercício Anterior
VARIAÇÕES PATRIMONIAIS AUMENTATIVAS	51.127.403,94	34.329.932,11
Impostos, Taxas e Contribuições de Melhoria	12.243.121,43	1.928.910,85
Impostos	8.801.993,45	1.553.574,01
Taxas	3.325.872,25	369.550,92
Contribuições de Melhoria	115.255,73	5.785,92
Contribuições	980.363,79	749.511,88
Contribuições Sociais	0,00	0,00
Contribuições de Intervenção do Domínio Econômico	0,00	0,00
Contribuição de Iluminação Pública	980.363,79	749.511,88



TRIBUNAL DE CONTAS DO ESTADO DO PARANÁ

Coordenadoria de Fiscalização Municipal

Contribuições de Interesse das Categorias Profissionais	0,00	0,00
Exploração e Venda de Bens, Serviços e Direitos	18.833,50	24.991,50
Venda de Mercadorias	0,00	0,00
Venda de Produtos	0,00	0,00
Exploração de Bens e Direitos e Prestação de Serviços	18.833,50	24.991,50
Variações Patrimoniais Aumentativas Financeiras	575.258,35	419.108,17
Juros e Encargos de Empréstimos e Financiamentos Concedidos	0,00	0,00
Juros e Encargos de Mora	31.539,49	9.088,33
Variações Monetárias e Cambiais	0,00	0,00
Descontos Financeiros Obtidos	0,00	0,00
Remuneração de Depósitos Bancários e Aplicações Financeiras	364.703,28	243.427,57
Outras Variações Patrimoniais Aumentativas – Financeiras	179.015,58	166.592,27
Transferências e Delegações Recebidas	33.638.264,95	31.207.141,93
Transferências Intragovernamentais	623.146,76	21.347,45
Transferências Intergovernamentais	32.814.918,19	30.749.554,58
Transferências das Instituições Privadas	200.200,00	436.239,90
Transferências das Instituições Multigovernamentais	0,00	0,00
Transferências de Consórcios Públicos	0,00	0,00
Transferências do Exterior	0,00	0,00
Delegações Recebidas	0,00	0,00
Transferências de Pessoas Físicas	0,00	0,00
Valorização e Ganhos com Ativos	0,00	0,00
Reavaliação de Ativos	0,00	0,00
Ganhos com Alienação	0,00	0,00
Ganhos com Incorporação de Ativos	0,00	0,00
Desincorporação de Passivos	0,00	0,00
Reversão de Redução ao Valor Recuperável	0,00	0,00
Outras Variações Patrimoniais Aumentativas	3.671.561,92	267,78
Varição Patrimonial Aumentativa a Classificar	0,00	0,00
Resultado Positivo de Participações	0,00	0,00
Reversão de Provisões e Ajustes de Perdas	0,00	0,00
Diversas Variações Patrimoniais Aumentativas	3.671.561,92	267,78

	Exercício Atual	Exercício Anterior
VARIAÇÕES PATRIMONIAIS DIMINUTIVAS	33.045.410,55	29.064.507,31
Pessoal e Encargos	15.148.413,16	13.342.628,93
Remuneração a Pessoal	12.275.233,29	10.772.269,83
Encargos Patronais	2.873.179,87	2.570.359,10
Benefícios a Pessoal	0,00	0,00
Custo de Pessoal e Encargos	0,00	0,00
Outras Variações Patrimoniais Diminutivas - Pessoal e Encargos	0,00	0,00



TRIBUNAL DE CONTAS DO ESTADO DO PARANÁ

Coordenadoria de Fiscalização Municipal

	Exercício Atual	Exercício Anterior
Benefícios Previdenciários	784.747,78	735.064,27
Aposentadorias e Reformas	599.045,92	568.482,07
Pensões	185.701,86	166.582,20
Outros Benefícios Previdenciários	0,00	0,00
Benefícios Assistenciais	0,00	0,00
Benefícios de Prestação Continuada	0,00	0,00
Benefícios Eventuais	0,00	0,00
Políticas Públicas de Transferência de Renda	0,00	0,00
Outros Benefícios Assistenciais	0,00	0,00
Uso de Bens, Serviços e Consumo de Capital Fixo	13.975.443,09	12.058.189,17
Uso de material de consumo	6.156.709,62	5.500.561,75
Serviços	7.818.733,47	6.557.627,42
Depreciação, Amortização e Exaustão	0,00	0,00
Custo de Materiais, Serviços e Consumo de Capital Fixo	0,00	0,00
Variações Patrimoniais Diminutivas Financeiras	578.892,15	1.016.429,52
Juros e Encargos de Empréstimos e Financiamentos Obtidos	245.196,81	194.161,84
Juros e Encargos de Mora	0,00	0,00
Variações Monetárias e Cambiais	0,00	0,00
Descontos Financeiros Concedidos	0,00	0,00
Outras Variações Patrimoniais Diminutivas Financeiras	333.695,34	822.267,68
Transferências e Delegações Concedidas	2.124.600,78	1.618.545,50
Transferências Intragovernamentais	1.569.325,00	1.059.421,44
Transferências Intergovernamentais	0,00	0,00
Transferências a Instituições Privadas	215.400,00	209.000,00
Transferências a Instituições Multigovernamentais	0,00	0,00
Transferências a Consórcios Públicos	339.875,78	350.124,06
Transferências ao Exterior	0,00	0,00
Execução Orçamentária Delegada	0,00	0,00
Desvalorização e Perda de Ativos	0,00	0,00
Redução a Valor Recuperável e Ajuste para Perdas	0,00	0,00
Perdas com Alienação	0,00	0,00
Perdas Involuntárias	0,00	0,00
Incorporação de Passivos	0,00	0,00
Desincorporação de Ativos	0,00	0,00
Tributárias	433.313,59	293.649,92
Impostos, Taxas e Contribuições de Melhoria	433.313,59	293.649,92
Contribuições	0,00	0,00
Custo com Tributos	0,00	0,00
Outras Variações Patrimoniais Diminutivas	0,00	0,00
Premiações	0,00	0,00



TRIBUNAL DE CONTAS DO ESTADO DO PARANÁ

Coordenadoria de Fiscalização Municipal

Resultado Negativo de Participações	0,00	0,00
Incentivos	0,00	0,00
Subvenções Econômicas	0,00	0,00
Participações e Contribuições	0,00	0,00
VPD de Constituição de Provisões	0,00	0,00
Custo de Outras VPD	0,00	0,00
Diversas Variações Patrimoniais Diminutivas	0,00	0,00
RESULTADO PATRIMONIAL DO PERÍODO	18.081.993,39	5.265.424,80

VARIAÇÕES PATRIMONIAIS QUALITATIVAS (decorrentes da execução orçamentária)		
	Exercício Atual	Exercício Anterior
Incorporação de Ativos	2.950.812,73	4.755.856,03
Desincorporação de Passivos	599.542,72	688.419,22
Incorporação de Passivos	872.438,55	376.443,52
Desincorporação de Ativos	149.872,65	73.898,01

Emitido pelo SIM-AM (Sistema de Informações Municipais - Acompanhamento Mensal) do TCE-PR.

5 - ASPECTOS FISCAIS - LEI DE RESPONSABILIDADE FISCAL

5.1 - CUMPRIMENTO DOS DISPOSITIVOS DA L.R.F.

Artigo	Descrição da norma da LRF	Regular	Não Regular
9º, §4º	Demonstrar e avaliar o cumprimento das Metas Fiscais em Audiências Públicas.		
20, III	Limite da despesa total com pessoal por Poder.		
23, §3º, I, II e III	Ordenar ou promover a execução de medida para redução da despesa total com pessoal por Poder, em caso de excesso. Redução total passados dois quadrimestres.		
23, §3º, I, II e III	Ordenar ou promover a execução de medida para redução da despesa total com pessoal por Poder, em caso de excesso. Redução de 1/3 passado um quadrimestre.		
30, I	Limite da Dívida Consolidada.		
31	Ordenar ou promover a execução de medida para redução da dívida consolidada, em caso de excesso. Redução do total passados três quadrimestres.		
31	Ordenar ou promover a execução de medida para redução da dívida consolidada, em caso de excesso. Redução de 25% passado um quadrimestre.		
31, §1º, II	Obter resultado primário necessário para a recondução da Dívida Consolidada ao limite, quando excedido.		
52 e 53	Publicar o Relatório Resumido da Execução Orçamentária - Não foi publicado.		
54 e 55	Publicar o Relatório de Gestão Fiscal do Poder Executivo (Não foi publicado/Fora do Prazo).		



TRIBUNAL DE CONTAS DO ESTADO DO PARANÁ

Coordenadoria de Fiscalização Municipal

5.2 - ALERTAS EMITIDOS REFERENTES ÀS ANÁLISES DO EXERCÍCIO DE 2015

BIMESTRE	TIPO DE ALERTA
6	Limite de 95% da Despesa com Pessoal

5.3 - DESPESAS COM PESSOAL

MÊS E ANO BASE	RECEITA CORRENTE LÍQUIDA	DESPESA COM PESSOAL	% GASTO	SITUAÇÃO
6/2014	29.368.399,18	14.531.259,83	49,48	Alerta 90
12/2014	31.482.557,96	15.314.232,56	48,64	Alerta 90
6/2015	33.253.557,51	16.220.676,70	48,78	Alerta 90
12/2015	33.799.014,50	17.807.675,95	52,69	Alerta 95

5.4 - DIVIDA CONSOLIDADA

MÊS E ANO BASE	RECEITA CORRENTE LÍQUIDA	DÍVIDA CONSOLIDADA LÍQUIDA	% DA DCL	SITUAÇÃO
06/2014	29.368.399,18	6.060.338,77	20,64	Normal
12/2014	31.482.557,96	5.504.586,67	17,48	Normal
06/2015	33.253.557,51	3.868.932,70	11,63	Normal
12/2015	33.799.014,50	4.905.305,45	14,51	Normal

6 - GASTOS COM MANUTENÇÃO E DESENVOLVIMENTO DO ENSINO

6.1 - DEMONSTRATIVO OBTIDO DO SISTEMA SIM-AM ENCAMINHADO PELO MUNICÍPIO

MUNICÍPIO DE CAMPINA DA LAGOA
RELATÓRIO RESUMIDO DA EXECUÇÃO ORÇAMENTÁRIA - CONSOLIDADO
ORÇAMENTOS FISCAL E DA SEGURIDADE SOCIAL
DEMONSTRATIVO DAS RECEITAS E DESPESAS COM MANUTENÇÃO E DESENVOLVIMENTO DO ENSINO -
MDE
01/2015 A 12/2015

R\$ 1,00

RECEITAS DO ENSINO				
RECEITA RESULTANTE DOS IMPOSTOS (caput do art. 212 da Constituição)	PREVISÃO INICIAL	PREVISÃO ATUALIZADA (a)	RECEITAS REALIZADAS	
			Até o Bimestre (b)	% (c) = (b/a)x100
1- RECEITA DE IMPOSTOS	1.280.778,65	1.356.049,23	1.307.790,51	96,44%
1.1- Receita Resultante do Imposto sobre a Propriedade Predial e Territorial Urbana - IPTU	261.681,15	274.071,15	233.455,74	85,18%



TRIBUNAL DE CONTAS DO ESTADO DO PARANÁ

Coordenadoria de Fiscalização Municipal

1.1.1- IPTU	262.745,81	262.745,81	207.839,77	79,10%
1.1.2- Multas, Juros de Mora e Outros Encargos do IPTU	0,00	0,00	2.250,34	0,00%
1.1.3- Dívida Ativa do IPTU	44.382,92	49.072,92	47.873,30	97,56%
1.1.4- Multas, Juros de Mora, Atualização Monetária e Outros Encargos da Dívida Ativa do IPTU	10.421,00	18.121,00	19.950,31	110,09%
1.1.5- (-) Deduções da Receita do IPTU	- 55.868,58	- 55.868,58	- 44.457,98	79,58%
1.2- Receita Resultante do Imposto sobre Transmissão Inter Vivos – ITBI	451.933,84	451.933,84	458.119,84	101,37%
1.2.1- ITBI	455.792,59	455.792,59	489.413,16	107,38%
1.2.2- Multas, Juros de Mora e Outros Encargos do ITBI	0,00	0,00	204,00	0,00%
1.2.3- Dívida Ativa do ITBI	0,00	0,00	2.700,00	0,00%
1.2.4- Multas, Juros de Mora, Atualização Monetária e Outros Encargos da Dívida Ativa do ITBI	0,00	0,00	0,00	0,00%
1.2.5- (-) Deduções da Receita do ITBI	- 3.858,75	- 3.858,75	- 34.197,32	886,23%
1.3- Receita Resultante do Imposto sobre Serviços de Qualquer Natureza – ISS	458.253,30	458.943,30	419.320,72	91,37%
1.3.1- ISS	461.090,25	461.090,25	419.019,14	90,88%
1.3.2- Multas, Juros de Mora e Outros Encargos do ISS	0,00	0,00	479,06	0,00%
1.3.3- Dívida Ativa do ISS	1.108,77	1.798,77	2.461,68	136,85%
1.3.4- Multas, Juros de Mora, Atualização Monetária e Outros Encargos da Dívida Ativa do ISS	22,05	22,05	317,41	1.439,50%
1.3.5- (-) Deduções da Receita do ISS	- 3.967,77	- 3.967,77	- 2.956,57	74,51%
1.4- Receita Resultante do Imposto de Renda Retido na Fonte – IRRF	108.910,36	171.100,94	196.894,21	115,07%
1.4.1- IRRF	108.910,36	171.100,94	196.894,21	115,07%
1.4.2- Multas, Juros de Mora e Outros Encargos do IRRF	0,00	0,00	0,00	0,00%
1.4.3- Dívida Ativa do IRRF	0,00	0,00	0,00	0,00%
1.4.4- Multas, Juros de Mora, Atualização Monetária e Outros Encargos da Dívida Ativa do IRRF	0,00	0,00	0,00	0,00%
1.4.5- (-) Deduções da Receita do IRRF	0,00	0,00	0,00	0,00%
1.5- Receita Resultante do Imposto Territorial Rural – ITR (CF, art. 153, §4º, inciso III)	0,00	0,00	0,00	0,00%
1.5.1- ITR	0,00	0,00	0,00	0,00%
1.5.2- Multas, Juros de Mora e Outros Encargos do ITR	0,00	0,00	0,00	0,00%
1.5.3- Dívida Ativa do ITR	0,00	0,00	0,00	0,00%
1.5.4- Multas, Juros de Mora, Atualização Monetária e Outros Encargos da Dívida Ativa do ITR	0,00	0,00	0,00	0,00%
1.5.5- (-) Deduções da Receita do ITR	0,00	0,00	0,00	0,00%
2- RECEITA DE TRANSFERÊNCIAS CONSTITUCIONAIS E LEGAIS	22.741.738,96	24.987.540,61	24.666.592,07	98,72%
2.1- Cota-Parte FPM	13.526.465,16	13.699.465,16	12.881.827,25	94,03%
2.1.1- Parcela referente à CF, art. 159, I, alínea b	13.032.481,76	13.032.481,76	12.202.405,96	93,63%
2.1.2- Parcela referente à CF, art. 159, I, alínea d e alínea e	493.983,40	666.983,40	679.421,29	101,86%
2.2- Cota-Parte ICMS	8.107.730,19	9.217.743,19	9.750.115,71	105,78%
2.3- ICMS-Desoneração – L.C. nº87/1996	77.075,33	77.075,33	76.272,60	98,96%
2.4- Cota-Parte IPI-Exportação	124.221,93	141.421,93	145.773,88	103,08%
2.5- Cota-Parte ITR	151.714,95	645.034,95	492.197,13	76,31%
2.6- Cota-Parte IPVA	754.531,40	1.206.800,05	1.320.405,50	109,41%
2.7- Cota-Parte IOF-Ouro	0,00	0,00	0,00	0,00%
3- TOTAL DA RECEITA DE IMPOSTOS (1 + 2)	24.022.517,61	26.343.589,84	25.974.382,58	98,60%



TRIBUNAL DE CONTAS DO ESTADO DO PARANÁ

Coordenadoria de Fiscalização Municipal

RECEITAS ADICIONAIS PARA FINANCIAMENTO DO ENSINO	PREVISÃO INICIAL	PREVISÃO ATUALIZADA (a)	RECEITAS REALIZADAS	
			Até o Bimestre (b)	% (c) = (b/a)x100
4- RECEITA DA APLICAÇÃO FINANCEIRA DE OUTROS RECURSOS DE IMPOSTOS VINCULADOS AO ENSINO	2.165,40	2.165,40	964,02	44,52%
5- RECEITA DE TRANSFERÊNCIAS DO FNDE	1.094.481,76	1.539.282,48	1.685.910,36	109,53%
5.1- Transferências do Salário-Educação	495.453,17	495.453,17	570.034,63	115,05%
5.2- Outras Transferências do FNDE	594.481,76	1.039.282,48	1.093.738,49	105,24%
5.3- Aplicação Financeira dos Recursos do FNDE	4.546,83	4.546,83	22.137,24	486,87%
6- RECEITA DE TRANSFERÊNCIAS DE CONVÊNIOS	10.367,55	12.435,14	152.018,18	1.222,49%
6.1- Transferências de Convênios	0,00	0,00	121.472,26	0,00%
6.2- Aplicação Financeira dos Recursos de Convênios	10.367,55	12.435,14	30.545,92	245,64%
7- RECEITA DE OPERAÇÕES DE CRÉDITO	0,00	0,00	0,00	0,00%
8- OUTRAS RECEITAS PARA FINANCIAMENTO DO ENSINO	0,00	0,00	0,00	0,00%
9- TOTAL DAS RECEITAS ADICIONAIS PARA FINANCIAMENTO DO ENSINO (4 + 5 + 6 + 7 + 8)	1.107.014,71	1.553.883,02	1.838.892,56	118,34%

FUNDEB				
RECEITAS DO FUNDEB	PREVISÃO INICIAL	PREVISÃO ATUALIZADA (a)	RECEITAS REALIZADAS	
			Até o Bimestre (b)	% (c) = (b/a)x100
10- RECEITAS DESTINADAS AO FUNDEB	4.449.551,12	4.449.551,12	4.797.433,12	107,82%
10.1- Cota-Parte FPM Destinada ao FUNDEB - (20% de 2.1.1)	2.606.496,35	2.606.496,35	2.440.480,88	93,63%
10.2- Cota-Parte ICMS Destinada ao FUNDEB - (20% de 2.2)	1.621.546,04	1.621.546,04	1.950.022,90	120,26%
10.3- ICMS-Desoneração Destinada ao FUNDEB - (20% de 2.3)	15.415,07	15.415,07	15.254,52	98,96%
10.4- Cota-Parte IPI-Exportação Destinada ao FUNDEB - (20% de 2.4)	24.844,39	24.844,39	29.154,73	117,35%
10.5- Cota-Parte ITR ou ITR Arrecadados Destinados ao FUNDEB - (20% de (1.5 + 2.5))	30.342,99	30.342,99	98.439,29	324,42%
10.6- Cota-Parte IPVA Destinada ao FUNDEB - (20% de 2.6)	150.906,28	150.906,28	264.080,80	175,00%
11- RECEITAS RECEBIDAS DO FUNDEB	4.965.000,00	6.714.504,07	6.454.620,27	96,13%
11.1- Transferências de Recursos do FUNDEB	4.959.996,34	6.709.500,41	6.378.771,78	95,07%
11.2- Complementação da União ao FUNDEB	0,00	0,00	0,00	0,00%
11.3- Receita de Aplicação Financeira dos Recursos do FUNDEB	5.003,66	5.003,66	75.848,49	1.515,86%
12- RESULTADO LÍQUIDO DAS TRANSFERÊNCIAS DO FUNDEB (11.1 - 10)	510.445,22	2.259.949,29	1.581.338,66	69,97%
[SE RESULTADO LÍQUIDO DA TRANSFERÊNCIA (12) > 0] = ACRÉSCIMO RESULTANTE DAS TRANSFERÊNCIAS DO FUNDEB	510.445,22	2.259.949,29	1.581.338,66	69,97%
[SE RESULTADO LÍQUIDO DA TRANSFERÊNCIA (12) < 0] = DECRÉSCIMO RESULTANTE DAS TRANSFERÊNCIAS DO FUNDEB	0,00	0,00	0,00	0,00%

DESPESAS DO FUNDEB	DOTAÇÃO INICIAL	DOTAÇÃO ATUALIZADA (d)	DESPESAS EMPENHADA		DESPESAS LIQUIDADAS		INSCRITAS EM RESTOS A PAGAR NÃO PROCESSADOS (i)
			Até o Bimestre (e)	% (f) = (e/d)x100	Até o Bimestre (g)	% (h) = (g/d)x100	



TRIBUNAL DE CONTAS DO ESTADO DO PARANÁ

Coordenadoria de Fiscalização Municipal

13- PAGAMENTO DOS PROFISSIONAIS DO MAGISTÉRIO	3.630.000,00	3.989.350,00	3.929.222,95	98,49%	3.929.222,95	98,49%	0,00
13.1- Com Educação Infantil	0,00	0,00	0,00	0,00%	0,00	0,00%	0,00
13.2- Com Ensino Fundamental	3.630.000,00	3.989.350,00	3.929.222,95	98,49%	3.929.222,95	98,49%	0,00
14- OUTRAS DESPESAS	1.335.000,00	3.385.154,07	3.172.765,28	93,73%	3.172.765,28	93,73%	0,00
14.1- Com Educação Infantil	0,00	269.304,07	268.822,27	99,82%	268.822,27	99,82%	0,00
14.2- Com Ensino Fundamental	1.335.000,00	3.115.850,00	2.903.943,01	93,20%	2.903.943,01	93,20%	0,00
15- TOTAL DAS DESPESAS DO FUNDEB (13 + 14)	4.965.000,00	7.374.504,07	7.101.988,23	96,30%	7.101.988,23	96,30%	0,00

DEDUÇÕES PARA FINS DE LIMITE DO FUNDEB PARA PAGAMENTO DOS PROFISSIONAIS DO MAGISTÉRIO	VALOR
16- RESTOS A PAGAR INSCRITOS NO EXERCÍCIO SEM DISPONIBILIDADE FINANCEIRA DE RECURSOS DO FUNDEB	0,00
17- DESPESAS CUSTEADAS COM O SUPERÁVIT FINANCEIRO, DO EXERCÍCIO ANTERIOR, DO FUNDEB	0,00
18- TOTAL DAS DEDUÇÕES CONSIDERADAS PARA FINS DE LIMITE DO FUNDEB (16 + 17)	0,00
19- MÍNIMO DE 60% DO FUNDEB NA REMUNERAÇÃO DO MAGISTÉRIO COM EDUCAÇÃO INFANTIL E ENSINO FUNDAMENTAL1 ((13 - 18) / (11) x 100) %	60,87

CONTROLE DA UTILIZAÇÃO DE RECURSOS NO EXERCÍCIO SUBSEQUENTE	VALOR
20 - RECURSOS RECEBIDOS DO FUNDEB EM <EXERCÍCIO ANTERIOR> QUE NÃO FORAM UTILIZADOS	649.090,57
21 - DESPESAS CUSTEADAS COM O SALDO DO ITEM 20 ATÉ O 1º TRIMESTRE DE <EXERCÍCIO>	649.090,57

MANUTENÇÃO E DESENVOLVIMENTO DO ENSINO - DESPESAS CUSTEADAS COM A RECEITA RESULTANTE DE IMPOSTOS E RECURSOS DO FUNDEB				
RECEITAS COM AÇÕES TÍPICAS DE MDE	PREVISÃO INICIAL	PREVISÃO ATUALIZADA (a)	RECEITAS REALIZADAS	
			Até o Bimestre (b)	% (c) = (b/a)x100
22- IMPOSTOS E TRANSFERÊNCIAS DESTINADAS À MDE (25% de 3)	6.005.629,40	6.585.897,46	6.493.595,65	98,60%

DESPESAS COM AÇÕES TÍPICAS DE MDE	DOTAÇÃO INICIAL	DOTAÇÃO ATUALIZADA (d)	DESPESAS EMPENHADA		DESPESAS LIQUIDADAS		INSCRITAS EM RESTOS A PAGAR NÃO PROCESSADOS (i)
			Até o Bimestre (e)	% (f) = (e/d)x100	Até o Bimestre (g)	% (h) = (g/d)x100	
23- EDUCAÇÃO INFANTIL	53.000,00	420.817,66	362.707,11	86,19%	362.707,11	86,19%	0,00
23.1- Despesas Custeadas com Recursos do FUNDEB	0,00	269.304,07	268.822,27	99,82%	268.822,27	99,82%	0,00
23.2- Despesas Custeadas com Outros Recursos de Impostos	53.000,00	151.513,59	93.884,84	61,96%	93.884,84	61,96%	0,00
24- ENSINO FUNDAMENTAL	7.621.000,00	10.416.924,41	8.793.158,75	84,41%	8.785.176,35	84,41%	7.982,40
24.1- Despesas Custeadas com Recursos do FUNDEB	4.965.000,00	7.105.200,00	6.833.165,96	96,17%	6.833.165,96	96,17%	0,00
24.2- Despesas Custeadas com Outros Recursos de Impostos	2.656.000,00	3.311.724,41	2.209.458,98	66,72%	2.201.476,58	66,72%	7.982,40
24.9- (-) Dedução de Despesas indevidamente contabilizadas	0,00	0,00	- 249.466,19	0,00%	- 249.466,19	0,00%	0,00
25- ENSINO MÉDIO	0,00	0,00	0,00	0,00%	0,00	0,00%	0,00
26- ENSINO SUPERIOR	100.000,00	100.000,00	100.000,00	100,00%	100.000,00	100,00%	0,00



TRIBUNAL DE CONTAS DO ESTADO DO PARANÁ

Coordenadoria de Fiscalização Municipal

27- ENSINO PROFISSIONAL NÃO INTEGRADO AO ENSINO REGULAR	0,00	0,00	0,00	0,00%	0,00	0,00%	0,00
28- OUTRAS	0,00	0,00	0,00	0,00%	0,00	0,00%	0,00
29- TOTAL DAS DESPESAS COM AÇÕES TÍPICAS DE MDE (23 + 24 + 25 + 26 + 27 + 28)	7.774.000,00	10.937.742,07	9.255.865,86	84,62%	9.247.883,46	84,62%	7.982,40

DEDUÇÕES CONSIDERADAS PARA FINS DE LIMITE CONSTITUCIONAL	VALOR
30- RESULTADO LÍQUIDO DAS TRANSFERÊNCIAS DO FUNDEB = (12)	1.581.338,66
31- AJUSTE DAS DESPESAS CUSTEADAS COM GANHO/SUPERÁVIT/RECEITA APLICAÇÃO FINANCEIRA DO FUNDEB	- 1.722,61
32- RECEITA DE APLICAÇÃO FINANCEIRA DOS RECURSOS DO FUNDEB ATÉ O BIMESTRE = (50 h)	75.848,49
33- DESPESAS CUSTEADAS COM O SUPERÁVIT FINANCEIRO, DO EXERCÍCIO ANTERIOR, DO FUNDEB	649.090,57
34- DESPESAS CUSTEADAS COM O SUPERÁVIT FINANCEIRO, DO EXERCÍCIO ANTERIOR, DE OUTROS RECURSOS DE IMPOSTOS	0,00
35- RESTOS A PAGAR INSCRITOS NO EXERCÍCIO SEM DISPONIBILIDADE FINANCEIRA DE RECURSOS DE IMPOSTOS VINCULADOS AO ENSINO	25.958,89
36- CANCELAMENTO, NO EXERCÍCIO, DE RESTOS A PAGAR INSCRITOS COM DISPONIBILIDADE FINANCEIRA DE RECURSOS DE IMPOSTOS VINCULADOS AO ENSINO = (46 g)	0,00
37- TOTAL DAS DEDUÇÕES CONSIDERADAS PARA FINS DE LIMITE CONSTITUCIONAL (30 + 31 + 32 + 33 + 34 + 35 + 36)	2.330.514,00
38- TOTAL DAS DESPESAS PARA FINS DE LIMITE ((23 + 24) - (37))	6.825.351,86
39- MÍNIMO DE 25% DAS RECEITAS RESULTANTES DE IMPOSTOS EM MDE5 ((38) / (3) x 100) %	26,28

OUTRAS DESPESAS CUSTEADAS COM RECEITAS ADICIONAIS PARA FINANCIAMENTO DO ENSINO	DOTAÇÃO INICIAL	DOTAÇÃO ATUALIZADA (d)	DESPESAS EMPENHADA		DESPESAS LIQUIDADAS		INSCRITAS EM RESTOS A PAGAR NÃO PROCESSADOS (i)
			Até o Bimestre (e)	% (f) = (e/d)x100	Até o Bimestre (g)	% (h) = (g/d)x100	
40- DESPESAS CUSTEADAS COM A APLICAÇÃO FINANCEIRA DE OUTROS RECURSOS DE IMPOSTOS VINCULADOS AO ENSINO	0,00	0,00	0,00	0,00%	0,00	0,00%	0,00
41- DESPESAS CUSTEADAS COM A CONTRIBUIÇÃO SOCIAL DO SALÁRIO-EDUCAÇÃO	500.000,00	500.000,00	377.377,62	7.548,00%	377.377,62	75,48%	0,00
42- DESPESAS CUSTEADAS COM OPERAÇÕES DE CRÉDITO	0,00	0,00	0,00	0,00%	0,00	0,00%	0,00
43- DESPESAS CUSTEADAS COM OUTRAS RECEITAS PARA FINANCIAMENTO DO ENSINO	435.010,00	954.861,31	810.136,77	8.484,00%	810.136,77	84,84%	0,00
44- TOTAL DAS OUTRAS DESPESAS CUSTEADAS COM RECEITAS ADICIONAIS PARA FINANCIAMENTO DO ENSINO (40 + 41 + 42 + 43)	935.010,00	1.454.861,31	1.187.514,39	8.162,00%	1.187.514,39	81,62%	0,00
45- TOTAL GERAL DAS DESPESAS COM MDE (29 + 44)	8.709.010,00	12.392.603,38	10.443.380,25	8.427,00%	10.435.397,85	84,27%	7.982,40

RESTOS A PAGAR INSCRITOS COM DISPONIBILIDADE FINANCEIRA DE RECURSOS DE IMPOSTOS VINCULADOS AO ENSINO	SALDO ATÉ O BIMESTRE	CANCELADOS EM 2015 (g)
46- RESTOS A PAGAR DE DESPESAS COM MDE	188.776,56	0,00

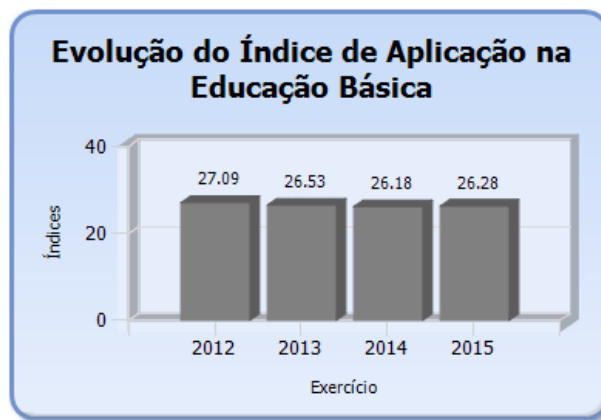


TRIBUNAL DE CONTAS DO ESTADO DO PARANÁ

Coordenadoria de Fiscalização Municipal

FLUXO FINANCEIRO DOS RECURSOS	FUNDEB (b)
47- SALDO FINANCEIRO EM 31 DE DEZEMBRO DE <EXERCÍCIO ANTERIOR>	732.592,84
48- (+) INGRESSO DE RECURSOS ATÉ O BIMESTRE	6.378.771,78
49- (-) PAGAMENTOS EFETUADOS ATÉ O BIMESTRE	7.074.895,22
50- (+) RECEITA DE APLICAÇÃO FINANCEIRA DOS RECURSOS ATÉ O BIMESTRE	75.848,49
51- (=) SALDO FINANCEIRO NO EXERCÍCIO ATUAL	112.317,89

Emitido pelo SIM-AM (Sistema de Informações Municipais - Acompanhamento Mensal) do TCE-PR.



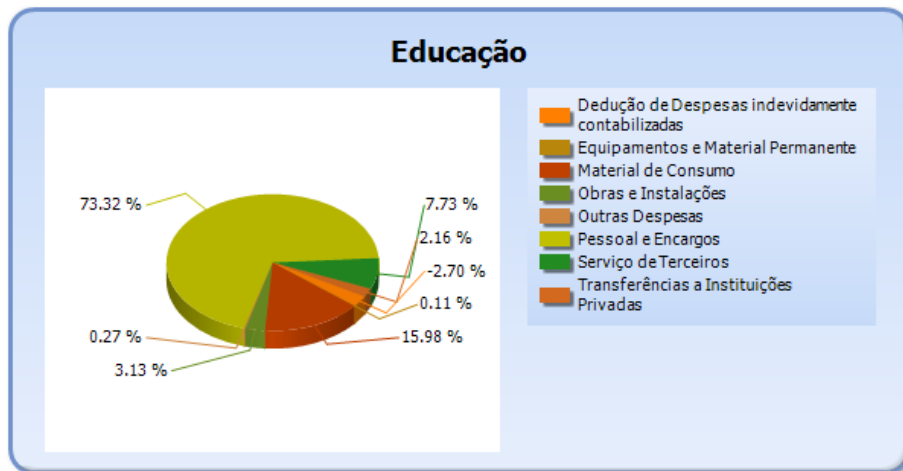
6.2 - DETALHAMENTO DA DESPESA COM ENSINO POR NATUREZA

NATUREZA DA DESPESA	VALOR
CORRENTES	9.205.609,19
Pessoal e Encargos	6.786.521,56
Material de Consumo	1.478.897,57
Serviço de Terceiros	715.447,64
Transferências	200.000,00
Transferências a Instituições Privadas	200.000,00
Outras Despesas	24.742,42
DE CAPITAL	299.722,86
Equipamentos e Material Permanente	9.902,00
Obras e Instalações	289.820,86
Dedução de Despesas indevidamente contabilizadas	-249.466,19
TOTAL	9.255.865,86



TRIBUNAL DE CONTAS DO ESTADO DO PARANÁ

Coordenadoria de Fiscalização Municipal



6.3 - DETALHAMENTO DA DESPESA COM ENSINO POR PROJETOS E ATIVIDADES

CÓDIGO	NOME DO PROJETO/ATIVIDADE	FIXAÇÃO	EXECUÇÃO	DIFERENÇA
2018	MANUTENÇÃO DO FUNDO MUNICIPAL DE EDUCAÇÃO	3.989.350,00	3.929.222,95	60.127,05
2019	MANUTENÇÃO DO FUNDO MUNICIPAL DE EDUCAÇÃO	3.106.000,00	2.895.493,01	210.506,99
6001	MANUTENÇÃO DO FUNDO DA CRIANÇA E DO ADOLESCENTE	103.000,00	100.000,00	3.000,00
6002	MANUTENÇÃO DOS PROGRAMAS DA CRIANÇA E DO ADOLESCENTE	2.000,00	0,00	2.000,00
2020	MANUTENÇÃO DO FUNDO MUNICIPAL DE EDUCAÇÃO	438.287,00	435.231,62	3.055,38
2021	MDE 10%	2.324.286,00	1.544.053,76	780.232,24
2022	GERÊNCIA DE TRANSPORTE ESCOLAR	453.001,41	138.623,60	314.377,81
2074	MANUTENÇÃO DO TRANSPORTE ESCOLAR DO ENSINO SUPERIOR	100.000,00	100.000,00	0,00
2023	GERÊNCIA DE EDUCAÇÃO INFANTIL - 25%	98.515,00	72.886,25	25.628,75
2024	GERÊNCIA DE EDUCAÇÃO INFANTIL - 10%	32.000,00	0,00	32.000,00
1028	CONSTRUÇÃO DE UMA ESCOLA DE ENSINO INFANTIL	290.302,66	289.820,86	481,80
1015	AQUISIÇÃO DE VEÍCULOS ESCOLAR	1.000,00	0,00	1.000,00
	Dedução de Despesas indevidamente contabilizadas	0,00	-249.466,19	249.466,19
	TOTAL	10.937.742,07	9.255.865,86	1.681.876,21



TRIBUNAL DE CONTAS DO ESTADO DO PARANÁ

Coordenadoria de Fiscalização Municipal

6.4 - REMUNERAÇÃO DO MAGISTÉRIO - FUNDEB

ESPECIFICAÇÃO	VALOR
1 - RECEITAS DE TRANSFERÊNCIAS DO FUNDEB	6.454.620,27
2 - PAGAMENTO DOS PROFISSIONAIS DO MAGISTÉRIO	3.929.222,95
3 - RESTOS A PAGAR SEM COBERTURA FINANCEIRA	0,00
4 - SUPERAVIT FINANCEIRO	0,00
5 - TOTAL DAS DEDUÇÕES PARA FINS DE APLICAÇÃO DO FUNDEB (3+4)	0,00
6 - PERCENTUAL DE APLICAÇÃO DOS RECURSOS DO FUNDEB NA REMUNERAÇÃO DO MAGISTÉRIO [(2-5)/1]	60,87

7 - DESPESAS REALIZADAS COM SAÚDE (E.C. 29/2000)

7.1 - DEMONSTRATIVO DO SISTEMA SIM-AM ENVIADO PELO MUNICÍPIO

MUNICÍPIO DE CAMPINA DA LAGOA
RELATÓRIO RESUMIDO DA EXECUÇÃO ORÇAMENTÁRIA - CONSOLIDADO
ORÇAMENTOS FISCAL E DA SEGURIDADE SOCIAL
DEMONSTRATIVO DAS RECEITAS E DESPESAS COM AÇÕES E SERVIÇOS PÚBLICOS DE SAÚDE
01/2015 A 12/2015

RREO - ANEXO 12 (LC, 141/2012, art. 35)

R\$ 1,00

RECEITAS PARA APURAÇÃO DA APLICAÇÃO EM AÇÕES E SERVIÇOS PÚBLICOS DE SAÚDE	PREVISÃO INICIAL	PREVISÃO ATUALIZADA (a)	RECEITAS REALIZADAS	
			Até o Bimestre (b)	% (b/a) x 100
RECEITA DE IMPOSTOS LÍQUIDA (I)	1.280.778,65	1.356.049,23	1.307.790,51	96,44%
Imposto Predial e Territorial Urbano - IPTU	218.940,71	218.940,71	167.155,34	76,35%
Imposto sobre Transmissão de Bens Intervivos - ITBI	451.933,84	451.933,84	455.215,84	100,73%
Imposto sobre Serviços de Qualquer Natureza - ISS	457.375,66	457.375,66	416.790,21	91,13%
Imposto de Renda Retido na Fonte - IRRF	108.910,36	171.100,94	196.894,21	115,07%
Multas, Juros de Mora e Outros Encargos dos Impostos	0,00	0,00	2.933,40	0,00%
Dívida Ativa dos Impostos	33.175,03	38.555,03	48.533,79	125,88%
Multas, Juros de Mora e Outros Encargos da Dívida Ativa	10.443,05	18.143,05	20.267,72	111,71%
RECEITA DE TRANSFERÊNCIAS CONSTITUCIONAIS E LEGAIS (II)	22.247.755,56	24.320.557,21	23.987.170,78	98,63%
Cota-Parte FPM	13.032.481,76	13.032.481,76	12.202.405,96	93,63%
Cota-Parte ITR	151.714,95	645.034,95	492.197,13	76,31%



TRIBUNAL DE CONTAS DO ESTADO DO PARANÁ

Coordenadoria de Fiscalização Municipal

Cota-Parte IPVA	754.531,40	1.206.800,05	1.320.405,50	109,41%
Cota-Parte ICMS	8.107.730,19	9.217.743,19	9.750.115,71	105,78%
Cota-Parte IPI-Exportação	124.221,93	141.421,93	145.773,88	103,08%
Compensações Financeiras Provenientes de Impostos e Transferências Constitucionais	77.075,33	77.075,33	76.272,60	98,96%
Desoneração ICMS (LC 87/96)	77.075,33	77.075,33	76.272,60	98,96%
Outras	0,00	0,00	0,00	0,00%
TOTAL DAS RECEITAS PARA APURAÇÃO DA APLICAÇÃO EM AÇÕES E SERVIÇOS PÚBLICOS DE SAÚDE (III) = I + II	23.528.534,21	25.676.606,44	25.294.961,29	98,51%

RECEITAS ADICIONAIS PARA FINANCIAMENTO DA SAÚDE	PREVISÃO INICIAL	PREVISÃO ATUALIZADA (c)	RECEITAS REALIZADAS	
			Até o Bimestre (d)	% (d/c) x 100
TRANSFERÊNCIA DE RECURSOS DO SISTEMA ÚNICO DE SAÚDE-SUS	2.537.271,43	3.671.799,04	2.845.344,90	77,49%
Provenientes da União	2.443.848,18	3.112.109,92	2.200.980,75	70,72%
Provenientes dos Estados	78.828,75	545.094,62	607.579,55	111,46%
Provenientes de Outros Municípios	0,00	0,00	0,00	0,00%
Outras Receitas do SUS	14.594,50	14.594,50	36.784,60	252,04%
TRANSFERÊNCIAS VOLUNTÁRIAS	222.802,38	222.802,38	231.363,40	103,84%
RECEITAS DE OPERAÇÕES DE CRÉDITO VINCULADAS À SAÚDE	0,00	0,00	0,00	0,00%
OUTRAS RECEITAS PARA FINANCIAMENTO DA SAÚDE	55.354,80	90.354,80	40.065,53	44,34%
TOTAL RECEITAS ADICIONAIS PARA FINANCIAMENTO DA SAÚDE	2.815.428,61	3.984.956,22	3.116.773,83	78,21%

DESPESAS COM SAÚDE (Por Grupo de Natureza da Despesa)	DOTAÇÃO INICIAL	DOTAÇÃO ATUALIZADA (e)	DESPESAS EMPENHADAS		DESPESAS LIQUIDADAS		Inscritas em Restos a Pagar não Processados
			Até o Bimestre (f)	% (f/e) x 100	Até o Bimestre (g)	% (g/e) x 100	
DESPESAS CORRENTES	9.064.600,00	11.073.760,27	9.168.406,76	82,79%	9.100.328,36	82,18%	68.078,40
Pessoal e Encargos Sociais	3.488.970,00	4.647.582,00	3.590.284,91	77,25%	3.552.374,38	76,43%	37.910,53
Juros e Encargos da Dívida	0,00	0,00	0,00	0,00%	0,00	0,00%	0,00
Outras Despesas Correntes	5.575.630,00	6.426.178,27	5.578.121,85	86,80%	5.547.953,98	86,33%	30.167,87
DESPESAS DE CAPITAL	123.400,00	612.377,17	548.828,43	89,62%	547.894,97	89,47%	933,46
Investimentos	123.400,00	612.377,17	548.828,43	89,62%	547.894,97	89,47%	933,46
Inversões Financeiras	0,00	0,00	0,00	0,00%	0,00	0,00%	0,00
Amortização da Dívida	0,00	0,00	0,00	0,00%	0,00	0,00%	0,00
TOTAL DAS DESPESAS COM SAÚDE (IV)	9.188.000,00	11.686.137,44	9.717.235,19	83,15%	9.648.223,33	82,56%	69.011,86



TRIBUNAL DE CONTAS DO ESTADO DO PARANÁ

Coordenadoria de Fiscalização Municipal

DESPESAS COM SAÚDE NÃO COMPUTADAS PARA FINS DE APURAÇÃO DO PERCENTUAL MÍNIMO	DOTAÇÃO INICIAL	DOTAÇÃO ATUALIZADA (e)	DESPESAS EMPENHADAS		DESPESAS LIQUIDADAS		Inscritas em Restos a Pagar não Processados
			Até o Bimestre (f)	% (f/e) x 100	Até o Bimestre (g)	% (g/e) x 100	
DESPESAS COM INATIVOS E PENSIONISTAS	0,00	0,00	0,00	0,00%	0,00	0,00%	0,00
DESPESA COM ASSISTÊNCIA À SAÚDE QUE NÃO ATENDE AO PRINCÍPIO DE ACESSO UNIVERSAL	0,00	0,00	0,00	0,00%	0,00	0,00%	0,00
DESPESAS CUSTEADAS COM OUTROS RECURSOS	2.425.000,00	3.899.225,97	2.850.288,87	29,33%	2.850.288,87	29,54%	0,00
Recursos de Transferência do Sistema Único de Saúde - SUS	2.330.000,00	3.183.235,93	2.202.019,10	22,66%	2.202.019,10	22,82%	0,00
Recursos de Operações de Crédito	0,00	0,00	0,00	0,00%	0,00	0,00%	0,00
Outros Recursos	95.000,00	715.990,04	648.269,77	6,67%	648.269,77	6,72%	0,00
OUTRAS AÇÕES E SERVIÇOS NÃO COMPUTADOS	0,00	0,00	16.610,45	0,17%	16.610,45	0,17%	0,00
RESTOS/CONTAS A PAGAR INSCRITOS NO EXERCÍCIO SEM DISPONIBILIDADE FINANCEIRA	0,00	0,00	550.412,44	5,66%	550.412,44	5,70%	0,00
DESPESAS CUSTEADAS COM DISPONIBILIDADE DE CAIXA VINCULADA AOS RESTOS A PAGAR CANCELADOS	0,00	0,00	0,00	0,00%	0,00	0,00%	0,00
DESPESAS CUSTEADAS COM RECURSOS VINCULADOS À PARCELA DO PERCENTUAL MÍNIMO QUE NÃO FOI APLICADA EM AÇÕES E SERVIÇOS DE SAÚDE EM EXERCÍCIOS ANTERIORES	0,00	0,00	0,00	0,00%	0,00	0,00%	0,00
SUPERÁVIT FINANCEIRO DE EXERCÍCIO ANTERIOR NÃO APLICADO EM AÇÕES E SERVIÇOS PÚBLICOS DE SAÚDE	0,00	0,00	0,00	0,00%	0,00	0,00%	0,00
TOTAL DAS DESPESAS COM AÇÕES E SERVIÇOS PÚBLICOS DE SAÚDE NÃO COMPUTADAS (V)	0,00	0,00	3.417.311,76	35,17%	3.417.311,76	35,42%	0,00
TOTAL DAS DESPESAS COM AÇÕES E SERVIÇOS PÚBLICOS DE SAÚDE (VI) = (IV - V)	0,00	0,00	6.299.923,43	64,83%	6.230.911,57	64,58%	69.011,86

PERCENTUAL DE APLICAÇÃO EM AÇÕES E SERVIÇOS PÚBLICOS DE SAÚDE SOBRE A RECEITA DE IMPOSTOS LÍQUIDA E TRANSFERÊNCIAS CONSTITUCIONAIS E LEGAIS (VII%) = (VI / IIIb x 100) - LIMITE CONSTITUCIONAL 15%	24,91
---	-------

VALOR REFERENTE À DIFERENÇA ENTRE O VALOR EXECUTADO E O LIMITE MÍNIMO CONSTITUCIONAL [(IIIb * 15%) - VI]	2.505.679,24
---	--------------



TRIBUNAL DE CONTAS DO ESTADO DO PARANÁ

Coordenadoria de Fiscalização Municipal

EXECUÇÃO DE RESTOS A PAGAR NÃO PROCESSADOS INSCRITOS COM DISPONIBILIDADE DE CAIXA	INSCRITOS	CANCELADOS/PRESCRITOS	PAGOS	A PAGAR	PARCELA CONSIDERADA NO LIMITE
Inscritos em 2015	639.858,38	0,00	0,00	0,00	0,00

CONTROLE DOS RESTOS A PAGAR CANCELADOS OU PRESCRITOS PARA FINS DE APLICAÇÃO DA DISPONIBILIDADE DE CAIXA CONFORME ARTIGO 24, §1º e 2º	RESTOS A PAGAR CANCELADOS OU PRESCRITOS		
	Saldo Inicial	Despesas custeadas no exercício de referência (j)	Saldo Final (Não Aplicado)
Restos a Pagar Cancelados ou Prescritos em 2015	0,00	0,00	0,00

CONTROLE DO VALOR REFERENTE AO PERCENTUAL MÍNIMO NÃO CUMPRIDO EM EXERCÍCIOS ANTERIORES PARA FINS DE APLICAÇÃO DOS RECURSOS VINCULADOS CONFORME ARTIGOS 25 E 26	LIMITE NÃO CUMPRIDO		
	Saldo Inicial	Despesas custeadas no exercício de referência (k)	Saldo Final (Não Aplicado)
Diferença de limite não cumprido em 2015	0,00	0,00	0,00

DESPESAS COM SAÚDE (Por Subfunção)	DOTAÇÃO INICIAL	DOTAÇÃO ATUALIZADA (e)	DESPESAS EMPENHADAS		DESPESAS EXECUTADAS		Inscritas em Restos a Pagar não Processados
			Até o Bimestre (l)	% (l/total l) x 100	Até o Bimestre (m)	% (m/total m) x 100	
Atenção Básica	2.397.000,00	3.067.045,49	2.079.232,40	21,40%	2.079.232,40	67,79%	0,00
Assistência Hospitalar e Ambulatorial	6.673.000,00	8.467.292,48	7.602.478,83	78,24%	7.533.466,97	89,79%	69.011,86
Suporte Profilático e Terapêutico	0,00	0,00	0,00	0,00%	0,00	0,00%	0,00
Vigilância Sanitária	116.000,00	116.000,00	0,00	0,00%	0,00	0,00%	0,00
Vigilância Epidemiológica	2.000,00	35.799,47	35.523,96	0,37%	35.523,96	99,23%	0,00
Alimentação e Nutrição	0,00	0,00	0,00	0,00%	0,00	0,00%	0,00
Outras Subfunções	0,00	0,00	0,00	0,00%	0,00	0,00%	0,00
TOTAL	9.188.000,00	11.686.137,44	9.717.235,19	100,00%	9.648.223,33	83,15%	69.011,86

Emitido pelo SIM-AM (Sistema de Informações Municipais - Acompanhamento Mensal) do TCE-PR.



TRIBUNAL DE CONTAS DO ESTADO DO PARANÁ

Coordenadoria de Fiscalização Municipal

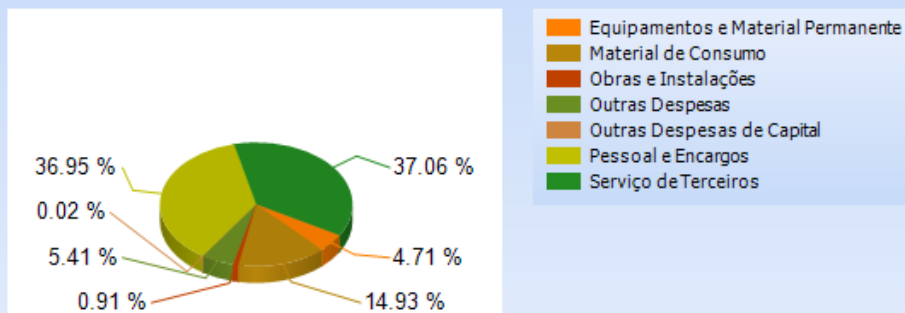
Evolução do Índice de Aplicação em Ações e Serviços Públicos de Saúde



7.2 - DETALHAMENTO DA DESPESA COM SAÚDE POR NATUREZA

NATUREZA DA DESPESA	VALOR
CORRENTES	9.168.406,76
Pessoal e Encargos	3.590.284,91
Material de Consumo	1.451.117,64
Serviço de Terceiros	3.601.094,57
Outras Despesas	525.909,64
DE CAPITAL	548.828,43
Equipamentos e Material Permanente	458.007,20
Obras e Instalações	88.610,41
Outras Despesas de Capital	2.210,82
TOTAL	9.717.235,19

Saúde





TRIBUNAL DE CONTAS DO ESTADO DO PARANÁ

Coordenadoria de Fiscalização Municipal

7.3 - DETALHAMENTO DA DESPESA COM SAÚDE POR PROJETOS E ATIVIDADES

CÓDIGO	NOME DO PROJETO/ATIVIDADE	FIXAÇÃO	EXECUÇÃO	DIFERENÇAS
2068	MANUTENÇÃO DO CONSORCIO INTERMUNICIPAL DE VIGILANCIA SANITARIA	2.000,00	0,00	2.000,00
2033	PAB FIXO	893.000,00	510.230,16	382.769,84
2035	PAB/SUS - PROGRAMA MEDICO DA FAMILIA	1.238.580,00	918.196,40	320.383,60
2036	PAB/SUS - PROGRAMA AGENTES COMUNITARIOS DE SAUDE	605.000,00	366.011,17	238.988,83
2038	PAB/SUS - PROGRAMA INCENTIVO SAUDE BUCAL	215.350,00	212.701,36	2.648,64
2039	PAB/SUS - CAMPANHA VACINACAO DO IDOSO	1.000,00	0,00	1.000,00
2040	PAB/SUS - CADASTRO NACIONAL DE USUARIO SUS	1.000,00	0,00	1.000,00
2060	PROGRAMA SAUDE DA FAMILIA ESTADUAL	62.115,49	60.693,31	1.422,18
2064	AÇÕES RELACIONADAS A ESTRATÉGIA GLOBAL-PRÁTICAS CORPORAIS E ATIVIDADES FÍSICAS	50.000,00	11.400,00	38.600,00
2069	CONVÊNIO COM INSTITUIÇÕES PARA ATENDIMENTO A DEPENDENTES QUIMICOS	1.000,00	0,00	1.000,00
1003	REFORMA E AMPLIACAO DO POSTO DE SAUDE	102.336,79	88.610,41	13.726,38
1004	AQUISICAO DE VEICULOS	418.250,38	406.726,00	11.524,38
2041	MANUTENCAO DA SECRETARIA DE SAUDE	7.534.755,31	6.702.011,98	832.743,33
2061	TRANSFERENCIAS A CONSORCIO CIS-COMCAM	260.000,00	253.261,26	6.738,74
2070	TRANSFERENCIA A CONSÓRCIO CIS-COMCAM SAMU	151.950,00	151.869,18	80,82
2068	MANUTENÇÃO DO CONSORCIO INTERMUNICIPAL DE VIGILANCIA SANITARIA	0,00	0,00	0,00
2032	MANUTENCAO DA GERENCIA DE VIGILANCIA SANITARIA	112.000,00	0,00	112.000,00
2034	PAB/SUS ACOES BASICAS DE VIGILANCIA SANITARIA	2.000,00	0,00	2.000,00
2037	PAB/SUS - PROGRAMA AGENTES DA DENGUE	35.799,47	35.523,96	275,51
2068	MANUTENÇÃO DO CONSORCIO INTERMUNICIPAL DE VIGILANCIA SANITARIA	0,00	0,00	0,00
	TOTAL	11.686.137,44	9.717.235,19	1.968.902,25



TRIBUNAL DE CONTAS DO ESTADO DO PARANÁ

Coordenadoria de Fiscalização Municipal

8 - CONTROLE INTERNO

PONTOS DE VERIFICAÇÃO SOBRE O CONTROLE INTERNO

ITENS DE VERIFICAÇÃO	CONCLUSÃO
Consta do processo o Relatório do Controle Interno?	SIM
O Relatório do Controle Interno encaminhado apresenta os conteúdos mínimos prescritos pelo Tribunal?	SIM
O Relatório do Controle Interno encaminhado apresenta ocorrência de irregularidade passível de desaprovação da gestão?	NÃO

PARTE II - CONSTATAÇÕES DA ANÁLISE

9 - RESULTADO DA ANÁLISE

A análise das contas está cingida aos assuntos contidos no escopo definido na Instrução Normativa nº 108/2015, sendo que a abordagem à luz dos critérios técnicos e legais a que estão sujeitos resultou nos apontamentos indicados nesta relação, os quais foram tratados em detalhes nos subtítulos próprios desta Instrução.

OCORRÊNCIAS CONSTATADAS FACE AO ESCOPO DA ANÁLISE

Tendo em vista os apontamentos elencados anteriormente, as irregularidades serão expressamente caracterizadas e indicados os responsáveis, conforme previsto no art. 352, inc. II do Regimento Interno do TCE-PR.

IRREGULARIDADE	RESPONSÁVEL	CPF	TIPIFICAÇÃO
Resultado orçamentário/financeiro de fontes não vinculadas a programas, convênios, operações de créditos e RPPS.	CÉLIA CABRERA DE PAULA	805.878.529-68	LC 101/00 art. 1º, § 1º, arts. 9º e 13 - Multa Lei 10028/00 art. 5º - III e § 1º.

PARTE III - INFORMAÇÕES RELATIVAS AOS PROCESSOS DA ENTIDADE



TRIBUNAL DE CONTAS DO ESTADO DO PARANÁ

Coordenadoria de Fiscalização Municipal

a) ESCOPO DO PROCEDIMENTO DE ACOMPANHAMENTO REMOTO PARA O EXERCÍCIO

O Procedimento de Acompanhamento Remoto - PROAR teve como objeto de escopo de acompanhamento para o exercício em análise os casos abaixo relacionados:

DESCRIÇÃO DOS CASOS DE ACOMPANHAMENTO
Comparativo entre a Receita declarada pelo Governo Estadual através do Portal da Transparência com a receita declarada pela Entidade através do Sistema de Informações Municipais SIM/AM
Verificação dos Impedidos de Licitar conforme cadastro da União e do Estado x Vencedor da Licitação/Dispensa/Inexigibilidade.
Verificação de acumulação de funções - Contador x Tesoureiro
Licitação por Convite sem o prazo mínimo de cinco dias úteis do último convite e o recebimento das propostas ou da realização do evento.
Diárias pagas em número elevado, em contrário aos princípios da razoabilidade, economicidade e eficiência.
Consumo de Combustível Sem Variação de Quilometragem
Obras Paralisadas
Análise de edital de licitação
Irregularidades em obras paralisadas
Constatação da realização de despesa com Juros e/ou Multa oriunda de pagamento à credor após o vencimento.
Constatação de não atendimento dos itens constantes da IN 89/2013 TCE/PR no quesito divulgação das informações financeiras e orçamentárias da administração pública.
Desproporção de valores gastos com diárias frente ao orçamento da Câmara Municipal, contrariando os princípios da razoabilidade, proporcionalidade, da economicidade e da eficiência.
Manutenção de valores em conciliação bancária suportados por documentos anteriores ao exercício de 2013
Verificação de acumulação de funções de Cargos Inacumuláveis nos termos do Art. 37, XVI da CRFB
Incremento anômalo de gastos com Vigilância Ostensiva/Monitorada (Classificação Econômica - 3.3.90.39.77)
Constatação de pagamento de subsídios de servidores municipais com valor superior ao subsídio do prefeito
Existência de contratações de prestação de serviços efetuadas pelas entidades municipais nas quais participariam do quadro societário das empresas contratadas servidores públicos pertencentes ao quadro de pessoal da contratante.
Comunica o jurisdicionado a respeito de repasses voluntários não cadastrados no SIT
Despesa elevada com escritório privado de advocacia por entidade que possui corpo jurídico.
Gastos elevados com pneus e em desconformidade com quantidade de veículos do município.
Controle na aquisição e dispensa de medicamentos
Despesa Elevada com Coleta e Destinação de Resíduos Sólidos
Identificação de possíveis inconformidades oriundas da contabilização dos atos e fato da administração pública

b) - PROCESSOS REFERENTES À ENTIDADE



TRIBUNAL DE CONTAS DO ESTADO DO PARANÁ

Coordenadoria de Fiscalização Municipal

Demonstra-se a seguir a situação dos processos de responsabilidade da Entidade relativos ao exercício de 2015, conforme consta do banco de dados do TCE/PR:

Nº DO PROCESSO	ASSUNTO	TRÂMITE ATUAL	TIPO ATO	Nº ATO	RESULTADO
152804/15	PRESTAÇÃO DE CONTAS DE TRANSFERÊNCIA	COFIT			

c) - SITUAÇÃO DAS PRESTAÇÕES DE CONTAS DOS ÚLTIMOS EXERCÍCIOS

Informa-se a seguir a situação das Prestações de Contas relativas aos últimos exercícios, conforme consta do banco de dados do TCE/PR.

Nº DO PROCESSO	ANO	ASSUNTO	TRÂMITE ATUAL	TIPO ATO	Nº ATO	RESULTADO
182516/12	2011	PRESTAÇÃO DE CONTAS DO PREFEITO MUNICIPAL	DP	PPR	293/2014	Parecer prévio pela regularidade com ressalvas
169068/13	2012	PRESTAÇÃO DE CONTAS DO PREFEITO MUNICIPAL	DP	PPR	228/2014	Parecer prévio pela irregularidade com aplicação de multa, recomendações e determinações
564734/14	2012	RECURSO DE REVISTA	DCM			
266148/14	2013	PRESTAÇÃO DE CONTAS DO PREFEITO MUNICIPAL	DCM			
224546/15	2014	PRESTAÇÃO DE CONTAS DO PREFEITO MUNICIPAL	DCM			

PARTE IV - DAS MULTAS

Face aos apontamentos deste opinativo, o Responsável fica sujeito à multa, nos termos da legislação em vigor, relativamente às seguintes constatações, sendo que as sanções originadas da Lei Complementar Estadual nº 113/2005 serão impostas de forma cumulativa, na forma do seu art. 87, § 2º.

a) - Decorrente de Restrição indicada nesta Instrução

IRREGULARIDADE	RESPONSÁVEL	CPF	TIPIFICAÇÃO
Resultado orçamentário/financeiro de fontes não vinculadas a programas, convênios, operações de créditos e RPPS.	CÉLIA CABRERA DE PAULA	805.878.529-68	LC 101/00 art. 1º, § 1º, arts. 9º e 13 - Multa Lei 10028/00 art. 5º - III e § 1º.



TRIBUNAL DE CONTAS DO ESTADO DO PARANÁ

Coordenadoria de Fiscalização Municipal

PARTE V - CONCLUSÃO

Efetivado o exame da prestação de contas de governo do MUNICÍPIO DE CAMPINA DA LAGOA, relativa ao exercício financeiro de 2015, as constatações que foram aduzidas ao longo deste instrutivo levam a concluir que, no estado em que se encontram no processo, as mencionadas questões ensejam a emissão de Parecer Prévio pela Irregularidade das contas.

Ainda, deve-se assinalar que as referidas ocorrências sujeitam o responsável à multa, nos termos da legislação referenciada em cada um dos itens apontados na Parte IV desta instrução.

Destaca-se, contudo, que as conclusões aqui expostas não elidem responsabilidades por atos não alcançados pelo conteúdo da prestação de contas, não validam divergências em informações de caráter declaratório, não detectadas na análise, e nem eximem anomalias levantadas em outras espécies de procedimentos fiscalizatórios, tais como: Procedimentos de Acompanhamento Remoto, Auditorias, Inspeções, Tomadas de Contas, Comunicação de Irregularidades, Denúncias ou Representações.

Entretanto, por força do princípio do contraditório, do qual decorre o direito à ampla defesa, previsto no art. 5º, LV, da Constituição Federal, e na Lei Complementar Estadual nº 113/2005, é necessária a intimação dos responsáveis abaixo identificados para que, querendo, apresentem defesa acerca das ocorrências listadas nesta instrução.

Responsável para intimação

CARGO/FUNÇÃO	RESPONSÁVEL	CPF	INÍCIO	FIM
Prefeito	CÉLIA CABRERA DE PAULA	805.878.529-68	01/01/2013	31/12/2016

É a instrução.

COFIM, 06 de julho de 2016.

Ato emitido por CAMILA YUKIE HIRAKURI - Analista de Controle - Matrícula nº 516082.

Adotem-se os expedientes previstos no Regimento Interno deste Tribunal de Contas.